

Piederības sajūta Latvijai

Mazākumtautību Latvijas iedzīvotāju aptauja

2014.gada maijs - jūnijs

Saturs

Aptaujas tehniskā informācija	3
Terminu skaidrojums.....	4
Respondentu sociāldemogrāfiskais raksturojums.....	5
Statistiskās kļūdas novērtēšanas tabula	6
1. Piederības sajūta	7
1.1. Teritoriālā piederība	10
1.2. Identitāti veidojošie faktori	14
1.3. Patriotisms un lojalitāte	14
1.4. Saskarsme ar latviešiem	20
2. Iesaistīšanās sabiedriskajā un politiskajā dzīvē.....	21
3. Saliedētība	25
3.1. Latviešu valodas zināšanu pašvērtējums.....	28
3.2. Pilsonības iegūšanas plāni.....	29
3.3. Saliedētības pasākumu atpazīstamība un vērtējums.....	31
3.4. Ieteikumi sabiedrības saliedētības veicināšanai	33
4. Informācijas avoti	35
4.1. Interese un informētība par notikumiem dažādās valstīs	36
4.2. Informācijas avoti par notikumiem Latvijā	37
5. Iedzīvotājiem aktuālās problēmas	39
5.1. Uzskati par Latvijā aktuālākajām problēmām.....	40
5.2. Uzskati par problēmām, kuru risināšana uzlabotu paša dzīvi	43
6. Latvijas politiskās pozīcijas vērtējums	46
7. Interese un attieksme pret notikumiem Ukrainā.....	49
Aptaujā izmantotā anketa	52

Aptaujas tehniskā informācija

MĒRĶA GRUPA	Latvijas pastāvīgie iedzīvotāji vecumā no 18 gadiem, kuri pēc tautības nav latvieši
PLĀNOTĀS IZLASES APJOMS	800 respondenti
SASNIEGTĀS IZLASES APJOMS	801 respondents
IZLASES METODE	Stratificētā nejaušā izlase
STRATIFIKĀCIJAS PAZĪMES	Administratīvi teritoriālā
APTAUJAS VEIKŠANAS METODE	Tiešās intervijas respondentu dzīves vietās
ĢEOGRĀFISKAIS PĀRKLĀJUMS	Visi Latvijas reģioni (118 izlases punkti)
APTAUJAS VEIKŠANAS LAIKS	No 26.05.2014. līdz 15.06.2014

SASNIEGTĀS IZLASES SALĪDZINĀJUMS AR IEDZĪVOTĀJU STATISTIKU

	Respondentu skaits izlasē (%) pirms svēršanas	Respondentu skaits izlasē (%) pēc svēršanas	LR IeM PMLP Iedz. reģ. dati uz 07.02.2014.
KOPĀ	100.0	100.0	100.0

REĢIONS

Rīga	45.4	45.4	45.4
Pierīga	12.9	13.1	13.1
Vidzeme	4.1	3.7	3.7
Kurzeme	8.1	8.3	8.3
Zemgale	9.6	9.5	9.5
Latgale	19.9	20.0	20.0

DZIMUMS

Vīrieši	40.2	45.0	45.0
Sievietes	59.8	55.0	55.0

VECUMS

18 - 24 g.v.	12.0	7.9	7.9
25 - 34 g.v.	19.7	16.7	16.7
35 - 44 g.v.	15.4	15.9	15.9
45 - 54 g.v.	18.9	18.5	18.5
55 – 64 g.v.	16.0	18.5	18.5
65 un vairāk	18.1	22.5	22.5

TAUTĪBA

Krievi	69.8	68.9
Citi	30.2	31.1

IZGLĪTĪBA

Pamatizglītība	12.2	12.3
Vidējā, vidējā profesionālā	63.7	64.0
Augstākā	24.1	23.7

PILSONĪBA

LR pilsoņi	59.8	55.2
Respondenti bez LR pilsonības	40.2	44.8

Dati tika pakļauti svēršanas procedūrai. Atskaitē izmantoti svērti procenti un nesvērts skaits.

Pētījums: Piederības sajūta Latvijai

Terminu skaidrojums

IZLASE

Latvijas iedzīvotāju kopuma mikromodelis

REĢIONI

Rīga - Rīgas pilsēta

Pierīga

Pilsētas – Jūrmala

Novadi – Alojās, Ādažu, Babītes, Baldones, Carnikavas, Engures, Garkalnes, Ikšķīles, Inčukalna, Jaunpils, Kandavas, Krimuldas, Ķeguma, Ķekavas, Lielvārdes, Limbažu, Mālpils, Mārupes, Ogres, Olaines, Ropažu, Salacgrīvas, Salaspils, Saulkrastu, Sējas, Siguldas, Stopiņu, Tukuma novads.

Vidzeme

Pilsētas – Valmiera.

Novadi – Alūksnes, Amatas, Apes, Beverīnas, Burtnieku, Cesvaines, Cēsu, Ērgļu, Gulbenes, Jaunpiebalgas, Kocēnu, Līgatnes, Lubānas, Madonas, Mazsalacas, Naukšēnu, Pārgaujas, Priekule, Raunas, Rūjienas, Smiltenes, Strenču, Valkas, Varakļānu, Vecpiebalgas novads.

Kurzeme

Pilsētas – Ventspils, Liepāja.

Novadi – Aizputes, Alsungas, Brocēnu, Dundagas, Durbes, Grobiņas, Kuldīgas, Mērsraga, Nīcas, Pāvilostas, Priekules, Rojas, Rucavas, Saldus, Skrundas, Talsu, Vaiņodes, Ventspils novads.

Zemgale

Pilsētas – Jelgava, Jēkabpils.

Novadi – Aizkraukles, Aknīstes, Auces, Bauskas, Dobeles, Iecavas, Jaunjelgavas, Jelgavas, Jēkabpils, Kokneses, Krustpils, Neretas, Ozolnieku, Pļaviņu, Rundāles, Salas, Skrīveru, Tērvetes, Vecumnieku, Viesītes novads.

Latgale

Pilsētas – Daugavpils, Rēzekne.

Novadi – Aglonas, Baltinavas, Balvu, Ciblas, Dagdas, Daugavpils, Ilūkstes, Kārsavas, Krāslavas, Līvānu, Ludzas, Preiļu, Rēzeknes, Riebiņu, Rugāju, Vārkavas, Vļakās, Vļāņu, Zilupes novads.

APDZĪVOTĀS VIETAS TIPS

Rīga – Rīgas pilsēta.

Cita pilsēta – Daugavpils, Liepāja, Jelgava, Ventspils, Rēzekne, Jūrmala, Valmiera, Jēkabpils, citas pilsētas.

Lauki – pagasti, lauku viensētas.

IZGLĪTĪBA

Pamatizglītība – respondents ar pamata vai nepabeigtu vidējo izglītību.

Vidējā, vidējā profesionālā – respondents ar vispārējo vidējo, vidējo profesionālo, nepabeigtu augstāko izglītību.

Augstākā – respondents ar augstāko izglītību.

IENĀKUMU LĪMENIS

Vidējie ienākumi uz vienu ģimenes locekli mēnesī, ieskaitot visus ienākumus (algas, stipendijas, pabalstus, pensijas u.t.t.) pēc nodokļu nomaksas

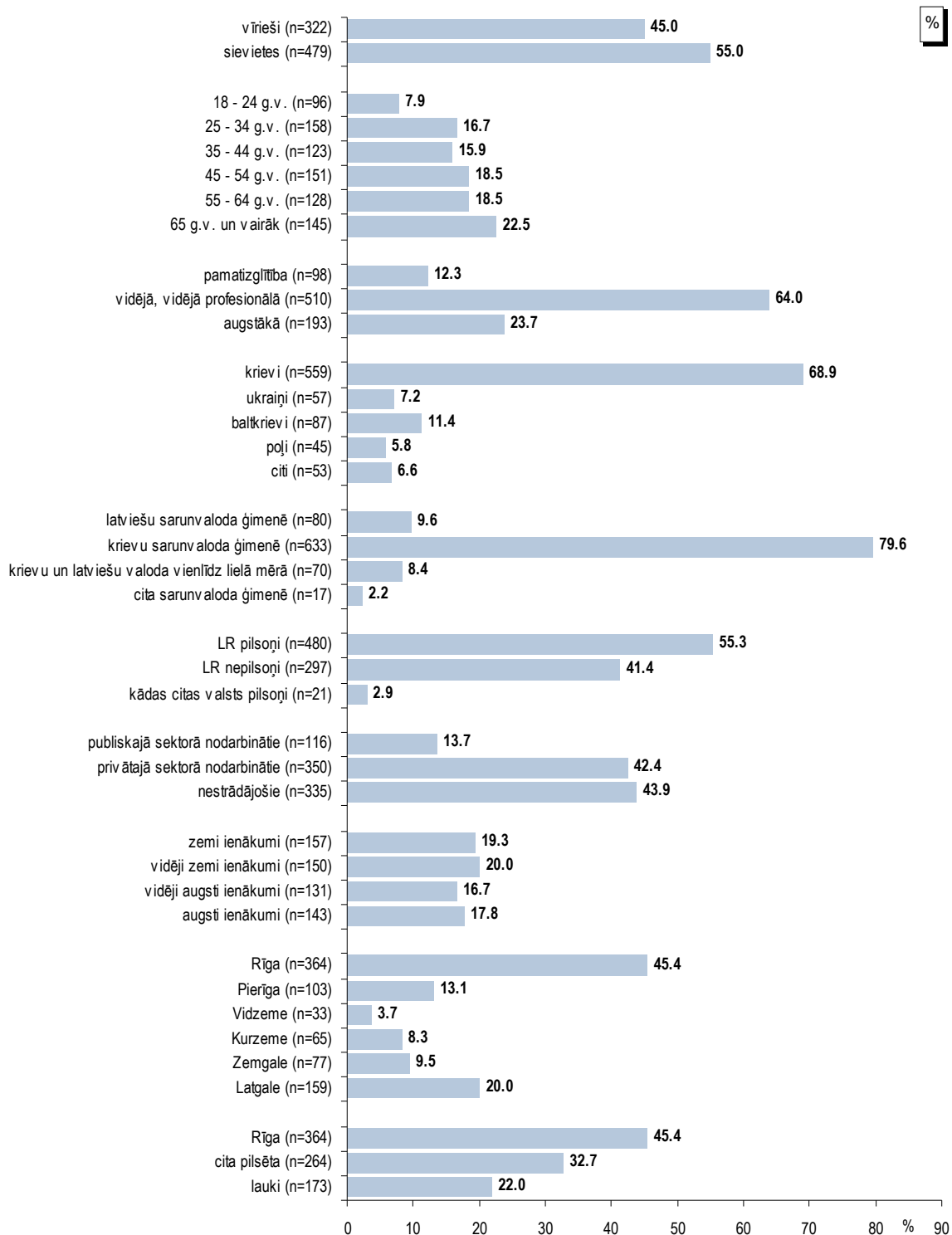
Zemi – līdz €184

Vidēji zemi – no €185 līdz €250

Vidēji augsti – no €251 līdz €349

Augsti – €350 un vairāk.

Respondentu sociāldemogrāfiskais raksturojums



Bāze: visi respondenti, n=801

Statistiskās kļūdas novērtēšanas tabula

Pētījuma rezultātos vienmēr pastāv zināma *statistiskās kļūdas* varbūtība. Analizējot un interpretējot pētījumā iegūtos rezultātus, to vajadzētu ņemt vērā. Tās atšķirības, kuras iekļaujas statistiskās kļūdas robežās jeb ir mazākas par to, var uzskatīt par *nenozīmīgām*.

Statistiskā kļūda tiek aprēķināta pēc sekojošās formulas :

$$SK = q \times \sqrt{\pi \times (100 - \pi) / n}$$

kur :

SK - statistiskā kļūda

q - koeficients, kas pie 95% varbūtības ir vienāds ar 1.96

π - pētījumā iegūtais respondentu atbilžu procentuālais sadalījums

n - respondentu skaits

Lai ērtāk un ātrāk noteiktu statistisko mērījuma kļūdu, ir lietderīgi izmantot statistiskās kļūdas novērtēšanas tabulu.

PĒTĪJUMA REZULTĀTU STATISTISKĀS KĻŪDAS NOVĒRTĒŠANAS TABULA
(ar 95 % varbūtību)

Procentuālais atbilžu sadalījums (%)	Respondentu skaits [N] =															
	50	75	100	200	300	400	500	600	700	800	900	1000	1100	1200	1500	2000
1 vai 99	2.8	2.2	1.9	1.4	1.1	1.0	0.9	0.8	0.7	0.7	0.6	0.6	0.6	0.5	0.5	0.4
2 vai 98	3.9	3.2	2.7	1.9	1.6	1.4	1.2	1.1	1.0	1.0	0.9	0.9	0.8	0.8	0.7	0.6
4 vai 96	5.4	4.5	3.8	2.7	2.2	1.9	1.7	1.6	1.5	1.4	1.3	1.2	1.2	1.1	1.0	0.9
6 vai 94	6.6	5.4	4.7	3.3	2.7	2.3	2.0	1.9	1.8	1.7	1.6	1.5	1.4	1.3	1.2	1.0
8 vai 92	7.5	6.1	5.3	3.8	3.1	2.7	2.4	2.2	2.0	1.9	1.8	1.7	1.6	1.5	1.4	1.2
10 vai 90	8.3	6.8	5.9	4.2	3.4	2.9	2.6	2.4	2.2	2.0	2.0	1.9	1.8	1.7	1.5	1.3
12 vai 88	9.0	7.4	6.4	4.5	3.7	3.2	2.9	2.6	2.4	2.3	2.1	2.0	1.9	1.8	1.6	1.4
15 vai 85	9.9	8.0	7.0	5.0	4.0	3.5	3.1	2.9	2.6	2.5	2.3	2.2	2.1	2.0	1.8	1.6
18 vai 82	10.7	8.7	7.5	5.3	4.4	3.8	3.4	3.0	2.9	2.7	2.5	2.4	2.3	2.2	1.9	1.7
20 vai 80	11.1	9.1	7.8	5.5	4.5	3.9	3.5	3.2	3.0	2.8	2.6	2.5	2.4	2.3	2.0	1.8
22 vai 78	11.5	9.4	8.1	5.7	4.7	4.1	3.6	3.3	3.1	2.9	2.7	2.6	2.5	2.4	2.1	1.8
25 vai 75	12.0	9.8	8.5	6.0	4.9	4.2	3.8	3.5	3.2	3.0	2.8	2.7	2.6	2.5	2.2	1.9
28 vai 72	12.5	10.2	8.8	6.2	5.1	4.4	3.9	3.6	3.3	3.1	2.9	2.8	2.7	2.5	2.3	2.0
30 vai 70	12.7	10.4	9.0	6.4	5.2	4.5	4.0	3.7	3.4	3.2	3.0	2.8	2.7	2.6	2.3	2.0
32 vai 68	12.9	10.6	9.1	6.5	5.3	4.6	4.1	3.7	3.5	3.2	3.1	2.9	2.8	2.6	2.4	2.1
35 vai 65	13.2	10.8	9.4	6.6	5.4	4.7	4.2	3.8	3.5	3.3	3.1	3.0	2.8	2.7	2.4	2.1
40 vai 60	13.6	11.1	9.6	6.8	5.5	4.8	4.3	3.9	3.6	3.4	3.2	3.0	2.9	2.8	2.5	2.2
45 vai 55	13.8	11.3	9.8	6.9	5.6	4.9	4.4	4.0	3.7	3.5	3.3	3.1	2.9	2.8	2.5	2.2
50 vai 50	13.9	11.3	9.8	6.9	5.7	4.9	4.4	4.0	3.7	3.5	3.3	3.1	3.0	2.8	2.5	2.2

Lai noteiktu statistisko mērījuma kļūdu, ir jāzina nesvērts respondentu skaits attiecīgajā grupā un rezultāts procentos. Izmantojot šos lielumus, tabulas attiecīgajā iedaļā var atrast statistiskās mērījuma kļūdas robežas + / - procentos ar **95% varbūtību**.

Piemēram, ja pētījuma rezultātā no visiem aptaujātajiem Latvijas iedzīvotājiem, kuri pēc tautības nav latvieši, (respondentu skaits n=801) tiek iegūta mērķa grupa 10.0%, kas pauž apstiprinošu attieksmi pret spriedumu vai izteikumu "X", tad ar 95% varbūtību mēs varam teikt, ka statistiskā mērījuma kļūda šeit ir + / - 2.0% robežās. No tā izriet, ka mērķa grupa, kura identificē sevi ar spriedumu vai izteikumu "X", ir no 8.0% līdz 12.0%.

1. Piederības sajūta

2014.gada maijā un jūnijā veiktajā mazākumtautību Latvijas iedzīvotāju (t.i., Latvijas pastāvīgo iedzīvotāju vecumā no 18 gadiem, kuri pēc tautības nav latvieši) aptaujā respondentiem tika lūgts novērtēt savu teritoriālo piederību, atzīmēt identitāti veidojošos faktoros, raksturot, cik lielā mērā viņi sevi uzskata par Latvijas patriotiem, paust savu attieksmi pret vairākiem lojalitāti un patriotismu raksturojošiem apgalvojumiem, kā arī norādīt, cik bieži viņi kontaktējas ar latviešiem.

Teritoriālā piederība

Aptaujātie mazākumtautību iedzīvotāji tika lūgti novērtēt savu teritoriālo piederību skalā no „1”, kas nozīmē „nemaz nejūtos piederīgs” līdz „5”, kas nozīmē „ļoti cieši piederīgs”. Saskaņā ar aptaujas datiem, Latvijā dzīvojošie respondenti visbiežāk „ļoti cieši piederīgi” jūtas ciemam/ pagastam/ novadam/ pilsētai, kurā dzīvo (56%), Latvijai (51%) vai reģionam (48%).

Jāpiebilst, ka savai dzīvesvietai (ciemam/ pagastam/ novadam/ pilsētai) Rīgā (58%) un citās pilsētās (56%) dzīvojošie „ļoti cieši piederīgi” jūtas biežāk nekā respondenti lauku apvidos (51%). To, ka jūtas „ļoti cieši piederīgi” reģionam, Rīgā (61%), Latgalē (49%) un Zemgalē (40%) dzīvojošie atzīmēja biežāk nekā respondenti Kurzemē (22%), Vidzemē (28%) un Pierīgā (28%).

Aptuveni 1/10 mazākumtautību iedzīvotāju atbildēja, ka „ļoti cieši piederīgi” Baltijas valstīm (13%) vai Eiropas Savienībai (8%).

Aptuveni 1/10 cittautiešu atbildēja, ka „ļoti cieši piederīgi” Baltijas valstīm (13%), Krievijai (11%) vai Eiropas Savienībai (8%). Jāpiebilst, ka Krievijai „ļoti cieši piederīgi” biežāk nekā caurmērā jutušies iedzīvotāji, kuriem 65 gadi vai vairāk (15%), savukārt jaunieši vecumā no 18 līdz 24 gadiem to norādīja visretāk (7%).

Interesanti atzīmēt, ka no respondentiem, kuri jūtas „ļoti cieši piederīgi” Krievijai, aptuveni 2/3 jeb 66% arī atzīmēja, ka jūtas „ļoti cieši piederīgi” arī Latvijai.

Identitāti veidojošie faktori

Pētījuma rezultāti liecina, ka aptaujāto identitāti galvenokārt veido ģimene - atbildot uz jautājumu „Ko no šeit uzskatītā Jūs uzskatāt par vissvarīgāko, kas Jums pašam/ai nosaka/definē, kas Jūs esat”, 85% respondentu izvēlējās atbildi „mana ģimene” (jāpiebilst, ka vēl 7% šo izvēlējās kā otro svarīgāko).

Nākamie biežāk atzīmētie identitāti veidojošie faktori ir „tas, ka es esmu Latvijas iedzīvotājs” (par vissvarīgāko šo faktoru atzina 4%, par otro svarīgāko 15%), „pilsēta vai pagasts, kur es dzīvoju” (svarīgākais 3%, otrais svarīgākais 23%) un „mana tautība” (svarīgākais 3%, otrais svarīgākais 12%).

Retāk atzīmētas atbildes „profesionālā grupa, kurai es piederu” (svarīgākais 1%, otrais svarīgākais 11%), „valoda, kādā es runāju mājās” (svarīgākais 1%, otrais svarīgākais 13%) un „religiskā, konfesijā piederība” (svarīgākais 1%, otrais svarīgākais 6%).

Analizējot datus par atbildēm sociāldemogrāfiskajās grupās, sākotnēji jāatzīmē, ka visās vecuma grupās ne mazāk kā 3/4 aptaujāto atbildēja, ka viņu identitāti galvenokārt nosaka ģimene, bet biežāk nekā caurmērā šādu atbildi sniedza aptaujātie vecumā no 18 līdz 24 gadiem, kā arī tie, kuri ir vecumā no 35 līdz 64 gadiem. Jāpiebilst, ka iedzīvotāji, kuri vecāki par 64 gadiem, biežāk nekā caurmērā izvēlējās atbildi „tas, ka es esmu Latvijas iedzīvotājs”.

Interesanti atzīmēt, ka laukos dzīvojošie biežāk nekā respondenti pilsētās izvēlējās atbildi „pilsēta vai pagasts, kur es dzīvoju”.

Patriotisms un lojalitāte

Kopumā 64% no aptaujātajiem jūtas kā **Latvijas patrioti** (summētas atbildes „noteikti esmu Latvijas patriots” un „drīzāk esmu Latvijas patriots”), tajā skaitā 22% izvēlējās atbildi „noteikti esmu Latvijas patriots”. Savukārt to, ka nav Latvijas patrioti, kopumā norāda 22% aptaujāto (summētas atbildes „noteikti neesmu Latvijas patriots” un „drīzāk neesmu Latvijas patriots”), tajā skaitā 9% atbildēja, ka „noteikti” nav Latvijas patrioti.

Raksturojot mazākumtautību iedzīvotāju atbildes sociāldemogrāfiskajās grupās, jāatzīmē, ka biežāk nekā caurmērā sevi par Latvijas patriotiem atzinuši tie, kuriem ir 65 gadi vai vairāk, LR pilsoņi, aptaujātie, kuri ģimenē galvenokārt runā latviešu valodā, aptaujātie ar vidēji augstiem vai augstiem ienākumiem, kā arī Rīgā un Vidzemē dzīvojošie.

Apgalvojumam „**es lepojos ar to, ka esmu Latvijas pilsonis/ iedzīvotājs**”, kopumā piekrita (atbildes „pilnībā piekrīt” un „drīzāk piekrīt”) 58% aptaujāto mazākumtautību iedzīvotāju, bet 24% tam nepiekrita (atbildes „pilnībā nepiekrīt” un „drīzāk nepiekrīt”).

Pētījuma rezultāti liecina, ka no LR pilsoņiem šim apgalvojumam piekrita 63%, bet no LR nepilsoņiem – 50% aptaujāto. Jāatzīmē, ka aptaujātie, kuri ir vecāki par 44 gadiem, biežāk nekā jaunāki respondenti atbildēja, ka lepojas ar to, ka ir Latvijas pilsoņi/ iedzīvotāji.

Salīdzinot pēdējo sešu gadu laikā veiktu aptauju rezultātus, var secināt, ka palielinās to mazākumtautību iedzīvotāju īpatsvars, kuri piekrituši apgalvojumam „**es lepojos ar to, ka esmu Latvijas pilsonis/ iedzīvotājs**” – ja 2009.gadā tam piekrita 35%, tad 2014.gadā jau 58% respondentu.

Viedoklim, ka „**vispārīgi runājot Latvija ir labāka nekā lielākā daļa citu valstu**”, kopumā piekrituši 45% respondentu, bet 36% norādījuši, ka tam nepiekrīt.

Biežāk nekā caurmērā tam, ka Latvija ir labāka nekā lielākā daļa citu valstu, piekrituši iedzīvotāji, kuri vecāki par 64 gadiem, respondenti ar vidēji augstiem vai augstiem ienākumiem, kā arī Rīgā, Vidzemē un Zemgalē dzīvojošie.

Jāatzīmē, ka arī apgalvojumam „**vispārīgi runājot Latvija ir labāka nekā lielākā daļa citu valstu**” 2014.gadā piekrists biežāk (45%) nekā iepriekš, laika posmā no 2009.gada līdz 2013.gadam, veiktajās aptaujās (25%-42%).

Atbalstoša un noliedzosa attieksme gandrīz vienlīdz bieži pausta, novērtējot attieksmi pret apgalvojumu „**es piekristu pārcelties dzīvot uz citu valsti, ja tas nozīmētu ievērojamu dzīves līmeņa celšanos**”: tam piekrita 44% aptaujāto, bet nepiekrita 45% no mazākumtautību iedzīvotājiem.

Biežāk nekā caurmērā to, ka piekristu pārcelties dzīvot uz citu valsti, norādīja iedzīvotāji vecumā no 18 līdz 44 gadiem.

Savukārt tam, ka „**es visiem spēkiem centīšos panākt, lai mani bērni dzīvo Latvijā, pat ja citās valstīs ir lielāka labklājība un iespējas**”, kopumā piekrita katrs ceturtais respondents (25%), bet lielākā daļa (53%) tam nepiekrita. Noteikta viedokļa šajā jautājumā nebija 22% aptaujāto.

Salīdzinot datus par atbildēm vecuma grupās, jāsecina, ka šim apgalvojumam biežāk nekā caurmērā piekrita aptaujātie vecumā no 45 līdz 54 gadiem un tie, kuri vecāki par 64 gadiem

Pētījums: Piederības sajūta Latvijai

Novērtējot savu attieksmi pret apgalvojumu „*krievvalodīgie Latvijas iedzīvotāji ir vairāk lojāli Krievijai nevis Latvijai*”, aptaujātie mazākumtautību iedzīvotāji noliedzošu attieksmi pauda biežāk (47%) nekā atbalstošu (38%).

Pētījuma rezultāti liecina, ka šim apgalvojumam biežāk nekā caurmērā nepiekrita iedzīvotāji vecumā no 45 līdz 64 gadiem. Savukārt biežāk nekā caurmērā tam, ka krievvalodīgie Latvijas iedzīvotāji ir vairāk lojāli Krievijai nevis Latvijai, piekrituši aptaujātie vecumā no 18 līdz 24 gadiem un no 35 līdz 44 gadiem.

Saskarsme ar latviešiem

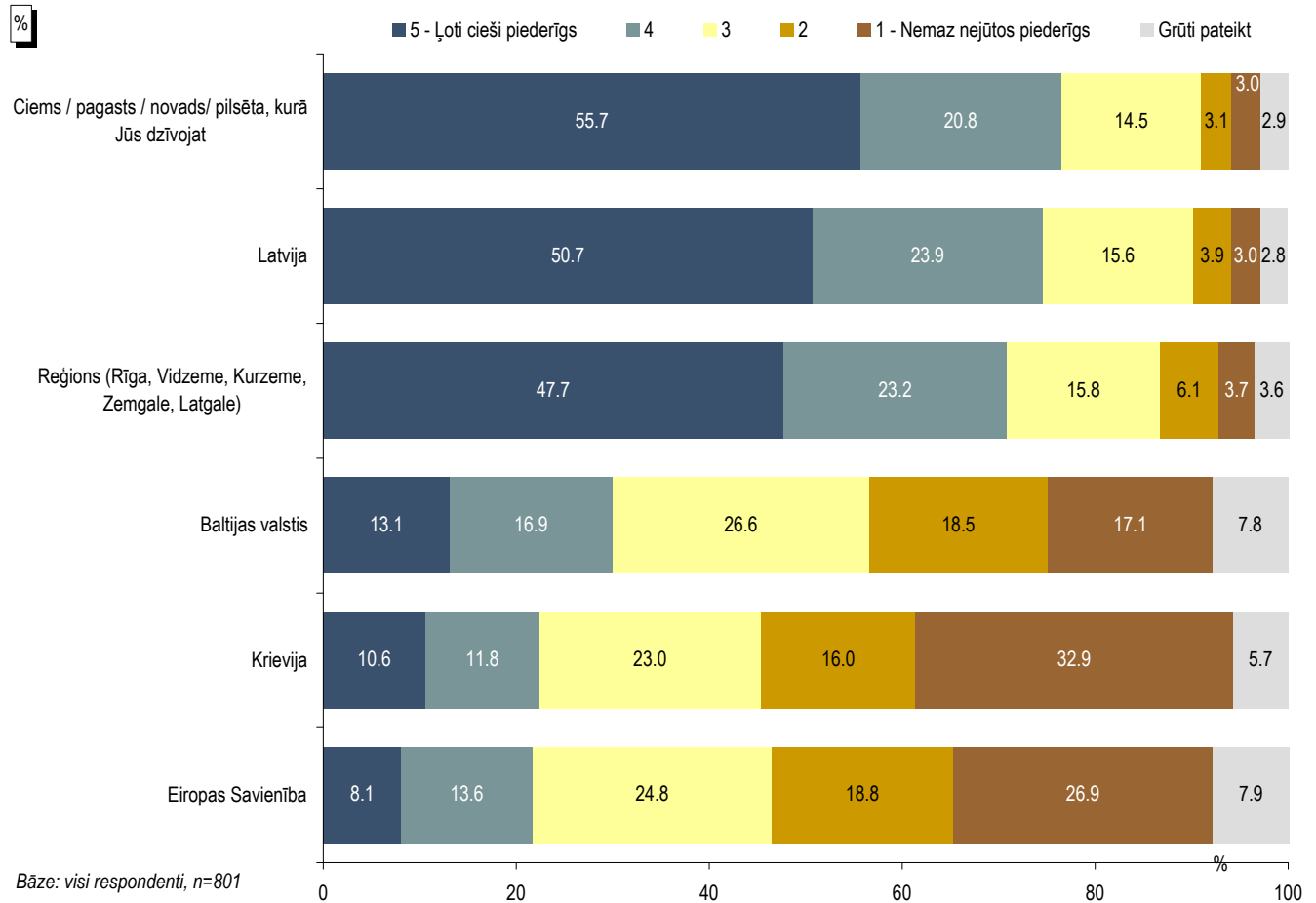
Trīs no četriem mazākumtautību iedzīvotājiem (75%) atbildēja, ka ikdienas saskarsmē privātajā dzīvē „*katru vai gandrīz katru dienu*” sanāk kontaktēties ar latviešiem. „*Dažas reizes nedēļā*” ar latviešiem kontaktēties sanāk 15% respondentu, 4% izvēlējās atbildi „*dažas reizes mēnesī*”, 1% - dažas reizes gadā, 2% - retāk, un pusprocenti aptaujāto atbildēja, ka privātajā dzīvē nekad nesān kontaktēties ar latviešiem.

Biežāk nekā caurmērā to, ka dzīvē „*katru vai gandrīz katru dienu*” sanāk kontaktēties ar latviešiem, atzīmēja aptaujātie vecumā no 18 līdz 34 gadiem un no 45 līdz 64 gadiem, Pierīgā, Vidzemē, Kurzemē un Zemgalē dzīvojošie, kā arī aptaujātie lauku apvidos.

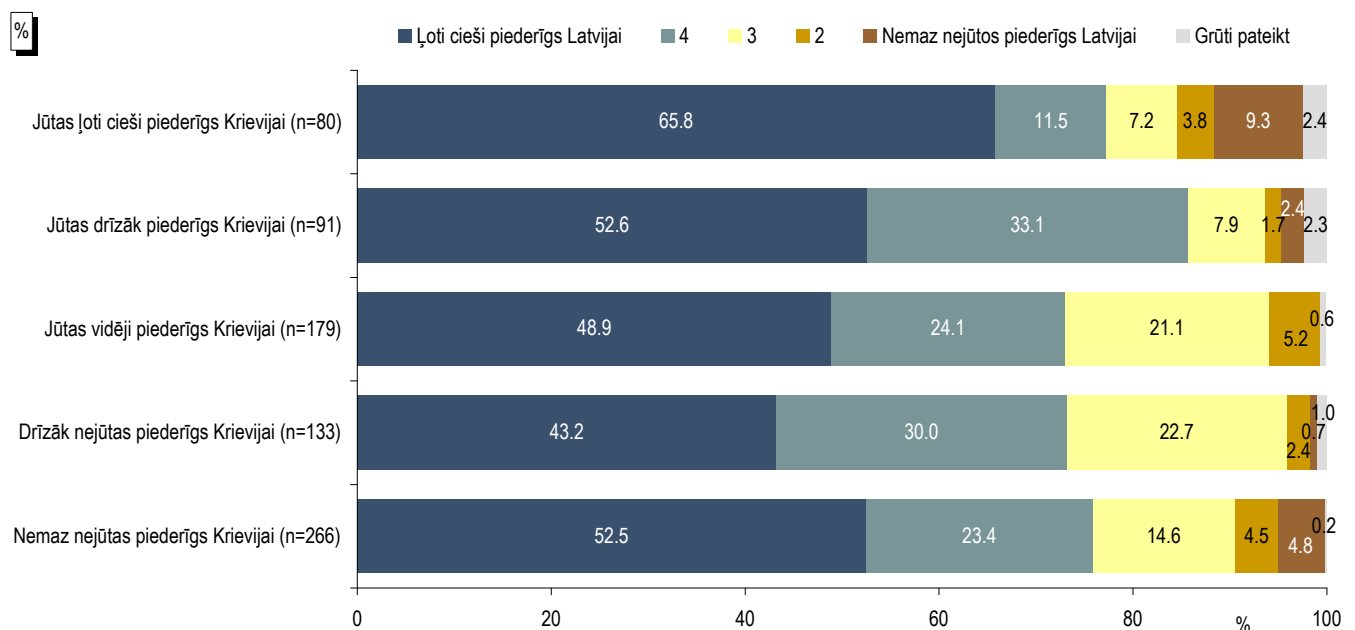
1. Piederības sajūta

1.1. Teritoriālā piederība

"Lūdzu, novērtējiet, cik lielā mērā Jūs jūtaties piederīgs/a katrai no nosauktajām teritoriālajām vienībām? Lūdzu, novērtējiet katru teritoriālo vienību atsevišķi 5 ballu skalā, kur 1 - "nemaz nejūtos piederīgs" un 5 nozīmē "ļoti cieši piederīgs"!"

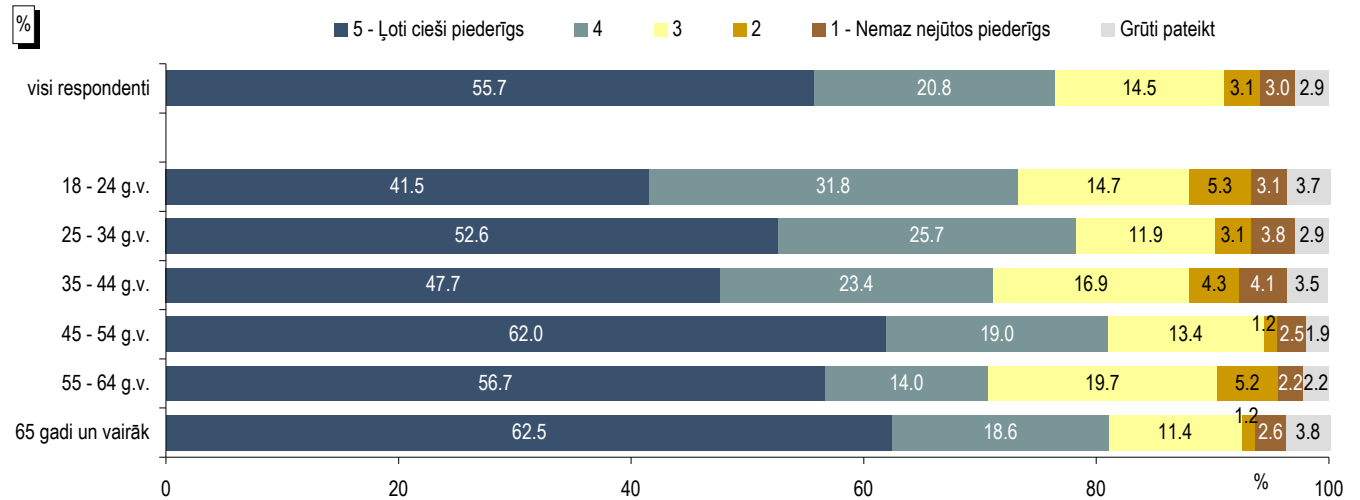


Piederība Latvijai atkarībā no tā, cik piederīgs jūtas Krievijai



"Lūdzu, novērtējiet, cik lielā mērā Jūs jūtaties piederīgs/a katrai no nosauktajām teritoriālajām vienībām? Lūdzu, novērtējiet katru teritoriālo vienību atsevišķi 5 ballu skalā, kur 1 - "nemaz nejūtos piederīgs" un 5 nozīmē "ļoti cieši piederīgs": Ciems / pagasts / novads/ pilsēta, kurā Jūs dzīvojat"

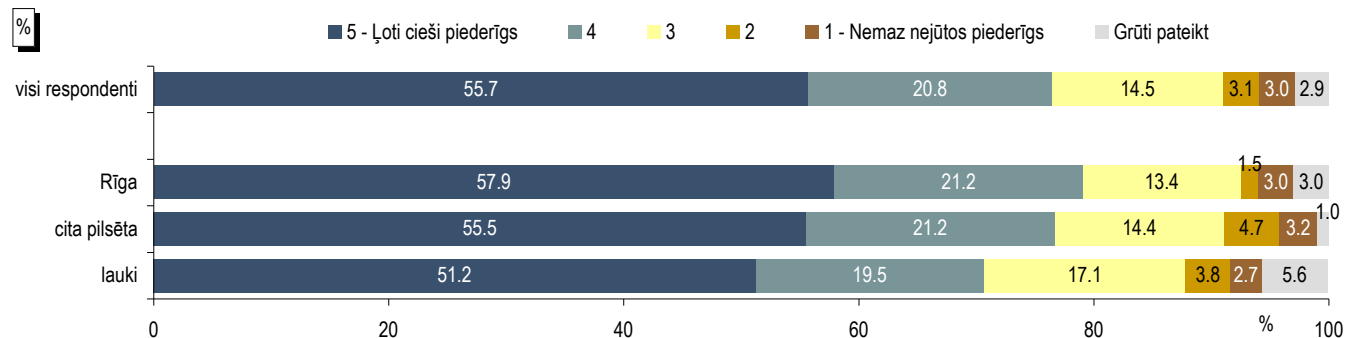
Atbildes atkarībā no vecuma



Bāzes: skatīt respondentu sociāldemogrāfisko raksturojumu 5.lpp

"Lūdzu, novērtējiet, cik lielā mērā Jūs jūtaties piederīgs/a katrai no nosauktajām teritoriālajām vienībām? Lūdzu, novērtējiet katru teritoriālo vienību atsevišķi 5 ballu skalā, kur 1 - "nemaz nejūtos piederīgs" un 5 nozīmē "ļoti cieši piederīgs": Ciems / pagasts / novads/ pilsēta, kurā Jūs dzīvojat"

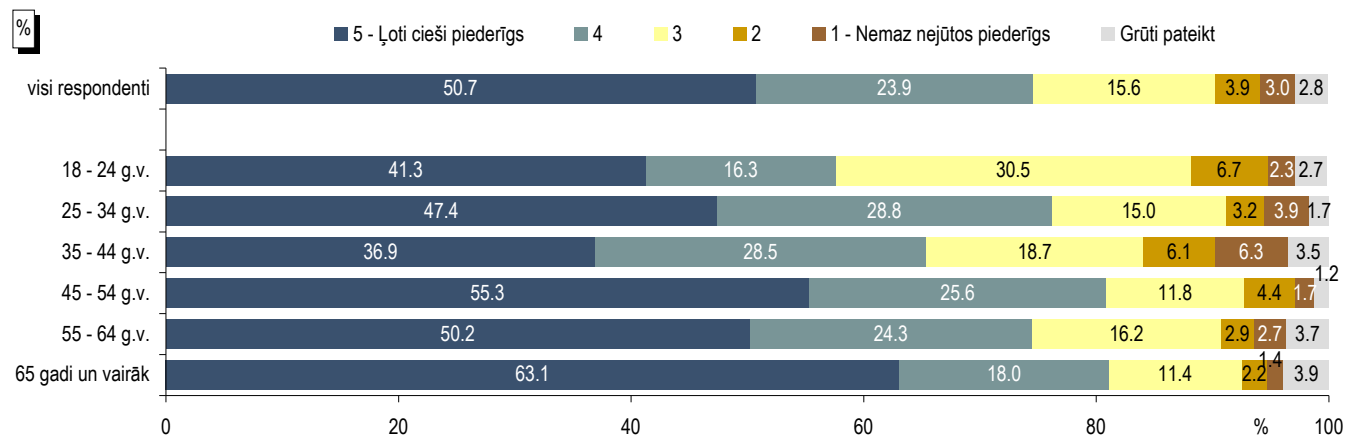
Atbildes atkarībā no apdzīvotas vietas



Bāzes: skatīt respondentu sociāldemogrāfisko raksturojumu 5.lpp

"Lūdzu, novērtējiet, cik lielā mērā Jūs jūtaties piederīgs/a katrai no nosauktajām teritoriālajām vienībām? Lūdzu, novērtējiet katru teritoriālo vienību atsevišķi 5 ballu skalā, kur 1 - "nemaz nejūtos piederīgs" un 5 nozīmē "ļoti cieši piederīgs": Latvija"

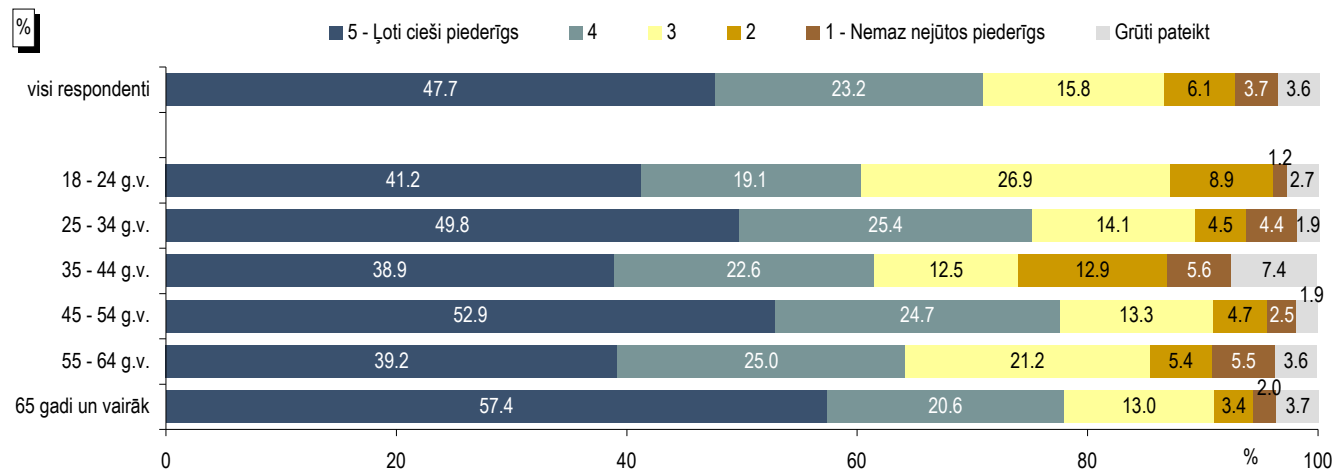
Atbildes atkarībā no vecuma



Bāzes: skatīt respondentu sociāldemogrāfisko raksturojumu 5.lpp

"Lūdzu, novērtējiet, cik lielā mērā Jūs jūtaties piederīgs/a katrai no nosauktajām teritoriālajām vienībām? Lūdzu, novērtējiet katru teritoriālo vienību atsevišķi 5 ballu skalā, kur 1 - "nemaz nejūtos piederīgs" un 5 nozīmē "ļoti cieši piederīgs": Reģions (Rīga, Vidzeme, Kurzeme, Zemgale, Latgale)"

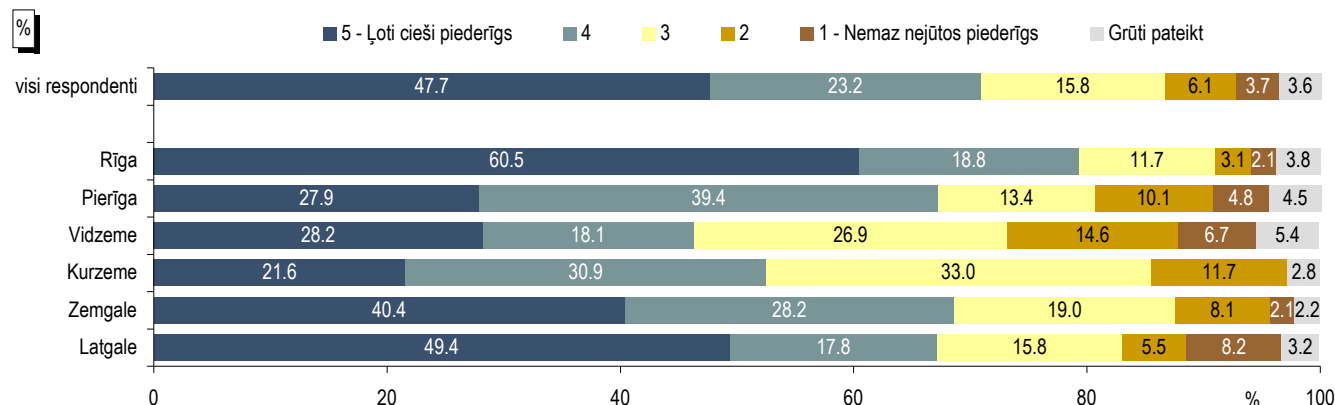
Atbildes atkarībā no vecuma



Bāzes: skatīt respondentu sociāldemogrāfisko raksturojumu 5.lpp

"Lūdzu, novērtējiet, cik lielā mērā Jūs jūtaties piederīgs/a katrai no nosauktajām teritoriālajām vienībām? Lūdzu, novērtējiet katru teritoriālo vienību atsevišķi 5 ballu skalā, kur 1 - "nemaz nejūtos piederīgs" un 5 nozīmē "ļoti cieši piederīgs": Reģions (Rīga, Vidzeme, Kurzeme, Zemgale, Latgale)"

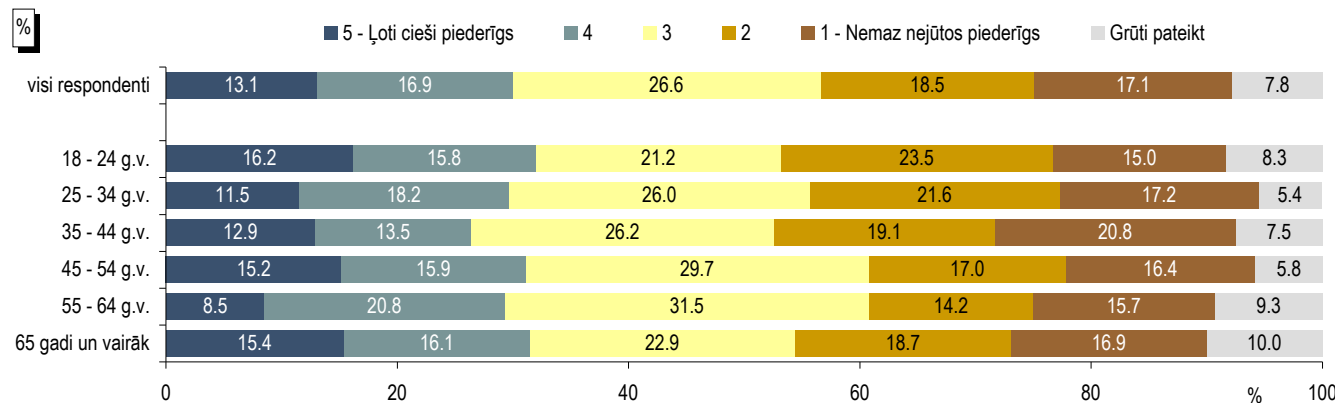
Atbildes atkarībā no reģiona



Bāzes: skatīt respondentu sociāldemogrāfisko raksturojumu 5.lpp

"Lūdzu, novērtējiet, cik lielā mērā Jūs jūtaties piederīgs/a katrai no nosauktajām teritoriālajām vienībām? Lūdzu, novērtējiet katru teritoriālo vienību atsevišķi 5 ballu skalā, kur 1 - "nemaz nejūtos piederīgs" un 5 nozīmē "ļoti cieši piederīgs": Baltijas valstīs"

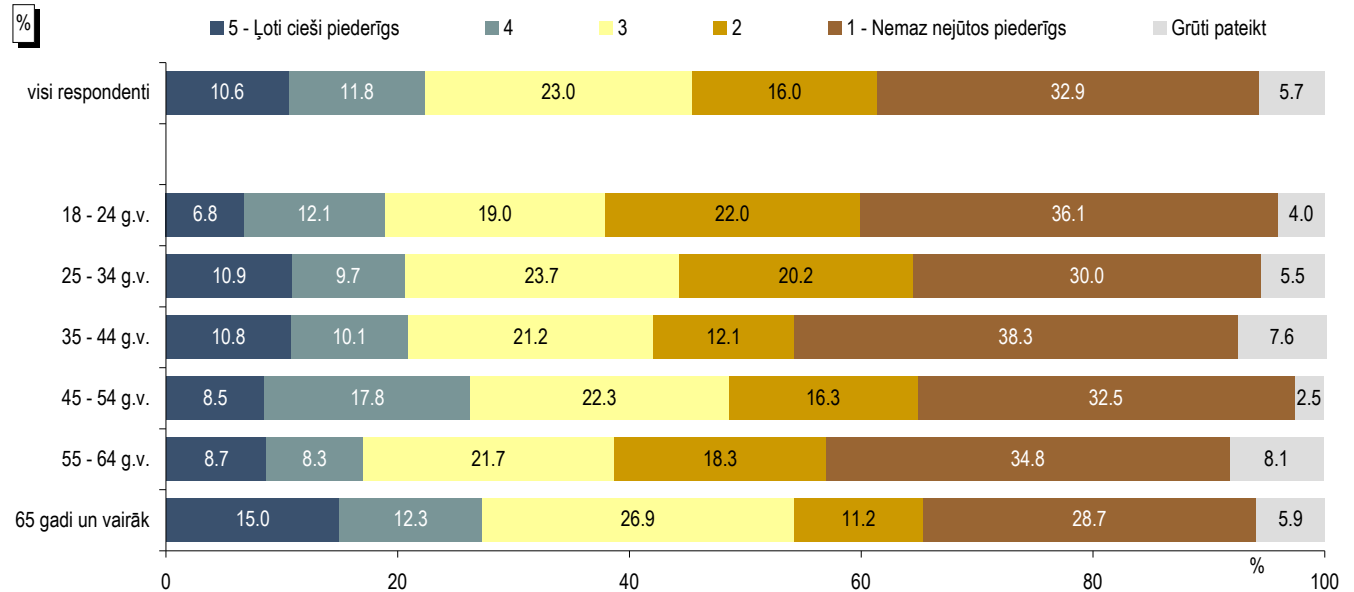
Atbildes atkarībā no vecuma



Bāzes: skatīt respondentu sociāldemogrāfisko raksturojumu 5.lpp

"Lūdzu, novērtējiet, cik lielā mērā Jūs jūtaties piederīgs/a katrai no nosauktajām teritoriālajām vienībām? Lūdzu, novērtējiet katru teritoriālo vienību atsevišķi 5 ballu skalā, kur 1 - "nemaz nejūtos piederīgs" un 5 nozīmē "ļoti cieši piederīgs": Krievija"

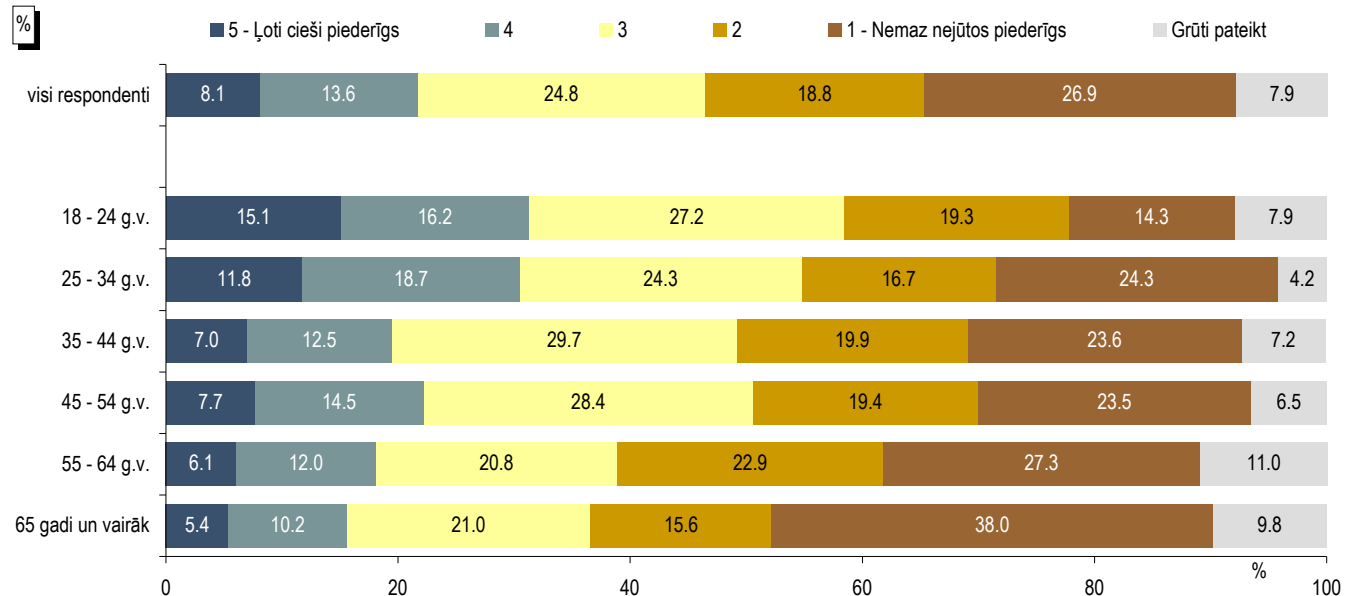
Atbildes atkarībā no vecuma



Bāzes: skatīt respondentu sociāldemogrāfisko raksturojumu 5.lpp

"Lūdzu, novērtējiet, cik lielā mērā Jūs jūtaties piederīgs/a katrai no nosauktajām teritoriālajām vienībām? Lūdzu, novērtējiet katru teritoriālo vienību atsevišķi 5 ballu skalā, kur 1 - "nemaz nejūtos piederīgs" un 5 nozīmē "ļoti cieši piederīgs": Eiropas Savienība"

Atbildes atkarībā no vecuma

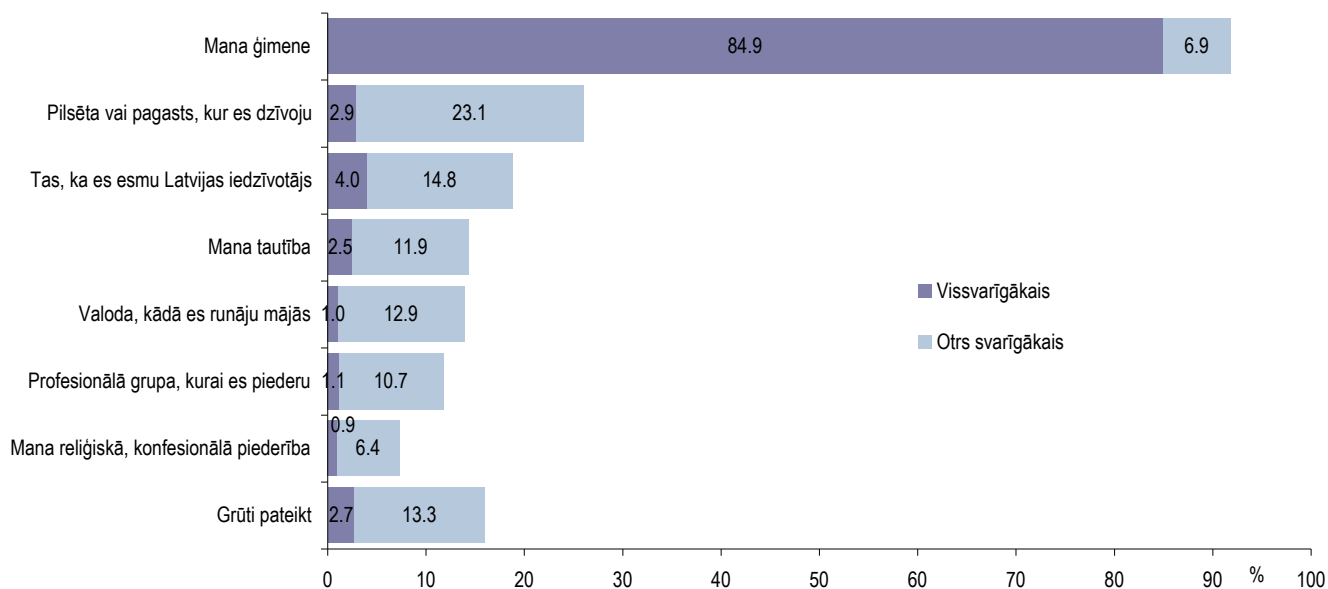


Bāzes: skatīt respondentu sociāldemogrāfisko raksturojumu 5.lpp

1.2. Identitāti veidojošie faktori

"Ko no šeit uzskaitītā Jūs uzskatāt par vissvarīgāko, kas Jums pašam/ai nosaka/definē, kas Jūs esat?"

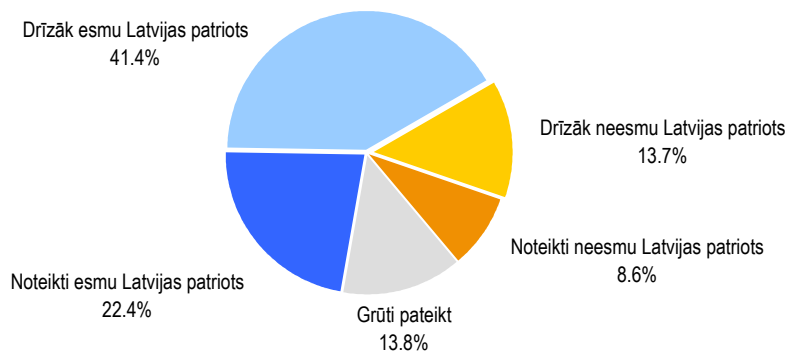
"Un ko Jūs uzskatāt par nākamo vissvarīgāko?"



Bāze: visi respondenti, n=801

1.3. Patriotisms un lojalitāte

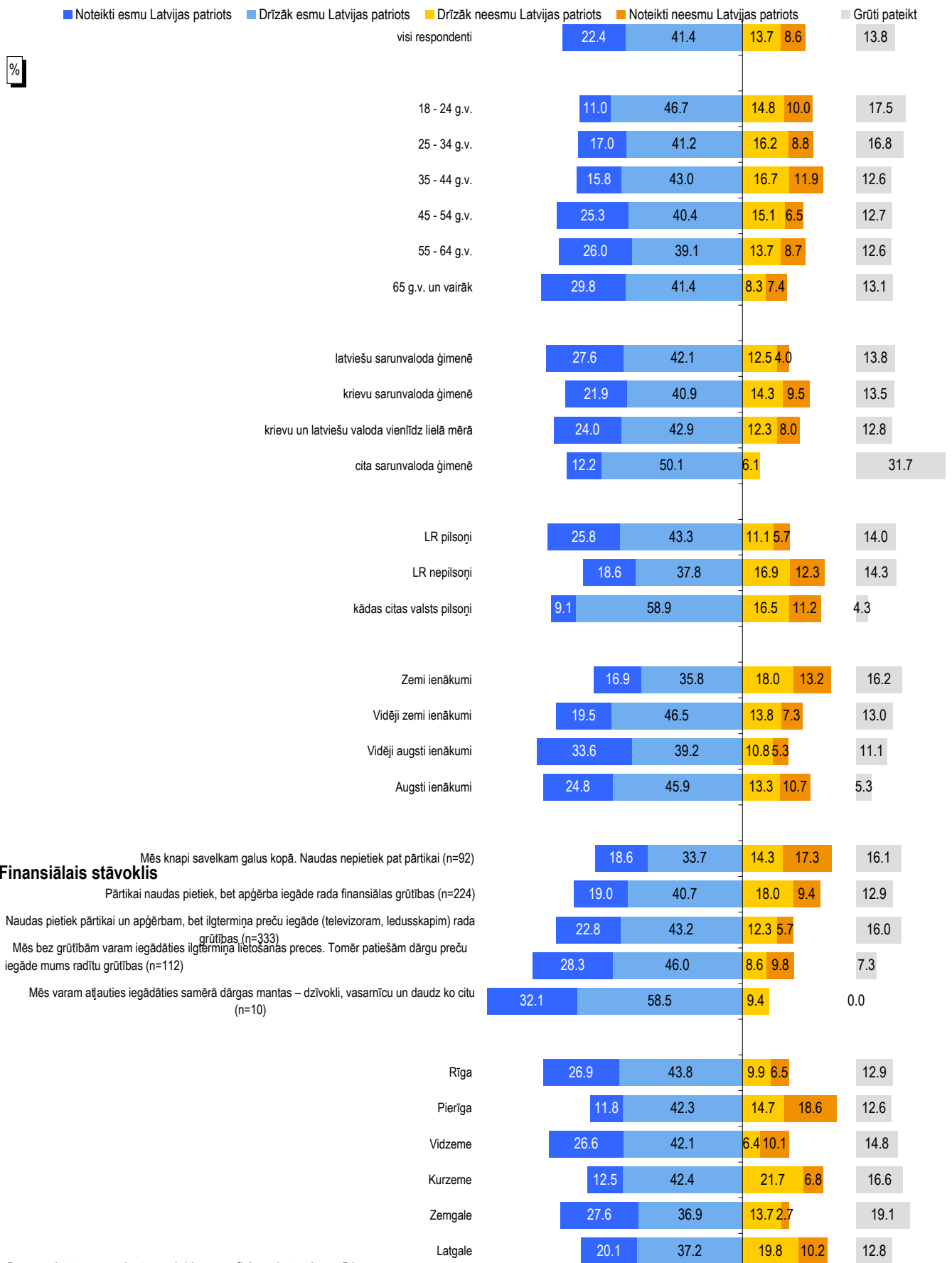
"Domājot par Latvijas valsti, sakiet, lūdzu, cik lielā mērā Jūs sevi uzskatāt par Latvijas patriotu?"



Bāze: visi respondenti, n=801

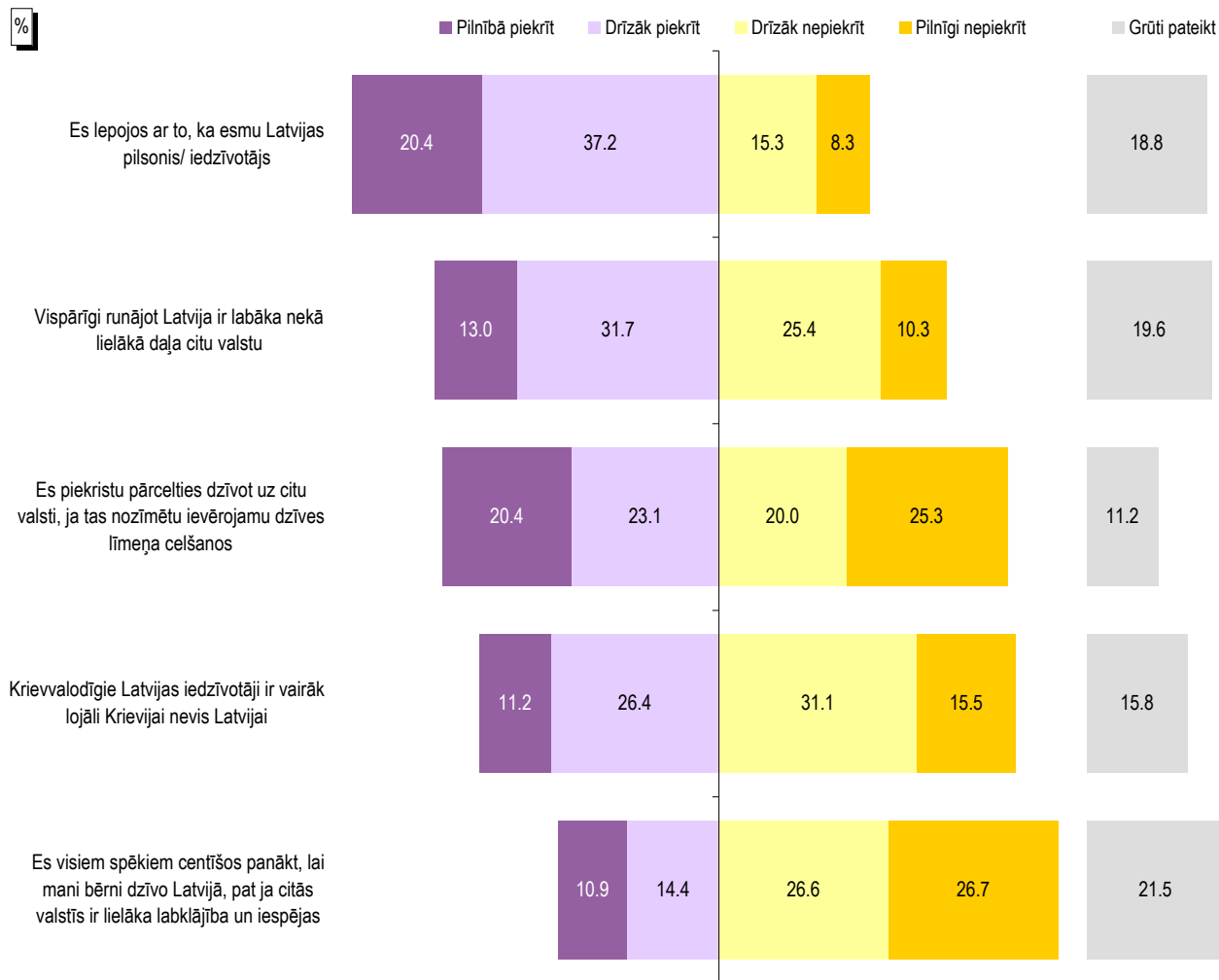
"Domājot par Latvijas valsti, sakiet, lūdzu, cik lielā mērā Jūs sevi uzskatāt par Latvijas patriotu?"

Atbildes sociāldemogrāfiskajās grupās



Bāzes: skatīt respondentu sociāldemogrāfisko raksturojumu 5.lpp

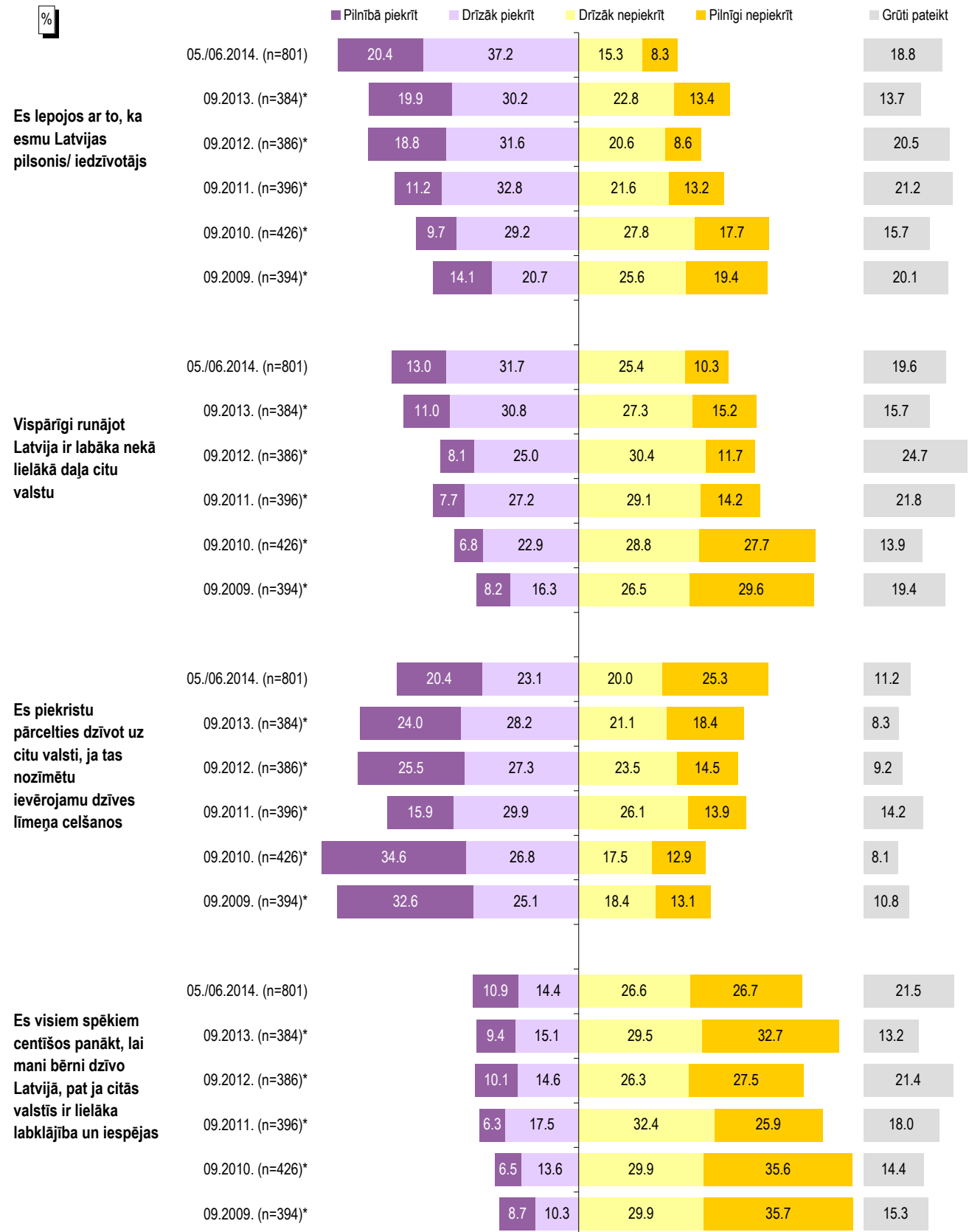
"Es Jums nolasišu vairākus apgalvojumus, kas ir dzirdēti sabiedrībā, bet Jūs, lūdzu, novērtējiet, vai Jūs tiem pilnīgi piekrītat, drīzāk piekrītat, drīzāk nepiekrītat vai pilnīgi nepiekrītat?"



Bāze: visi respondenti, n=801

"Es Jums nolasišu vairākus apgalvojumus, kas ir dzirdēti sabiedrībā, bet Jūs, lūdzu, novērtējiet, vai Jūs tiem pilnīgi piekrītat, drīzāk piekrītat, drīzāk nepiekrītat vai pilnīgi nepiekrītat?"

2009. - 2014. gada aptauju datu salīdzinājums

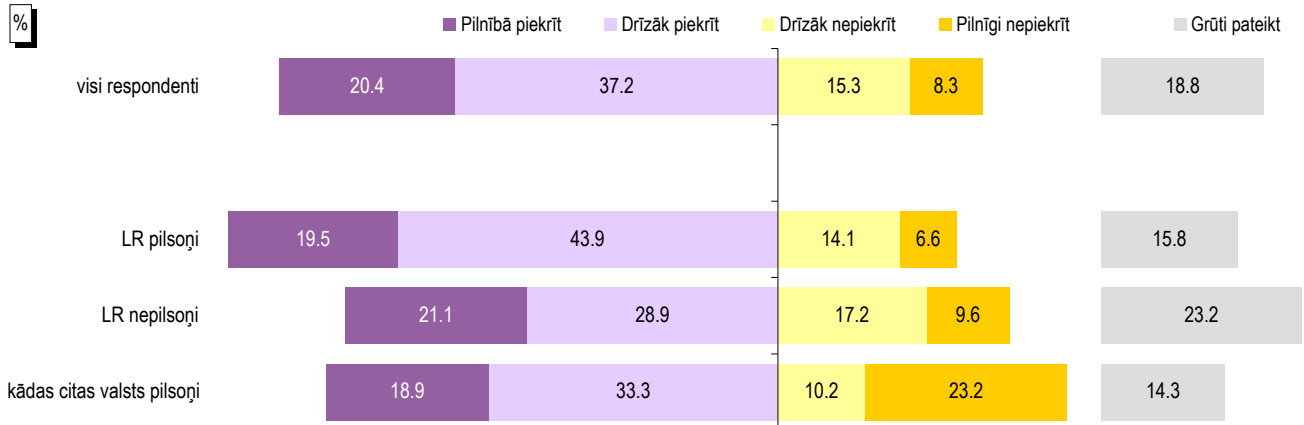


Bāzes: Latvijā dzīvojošie cittautieši

*Dati par cittautiešu atbildēm no iepriekš veiktajām Latvijas iedzīvotāju aptaujām.

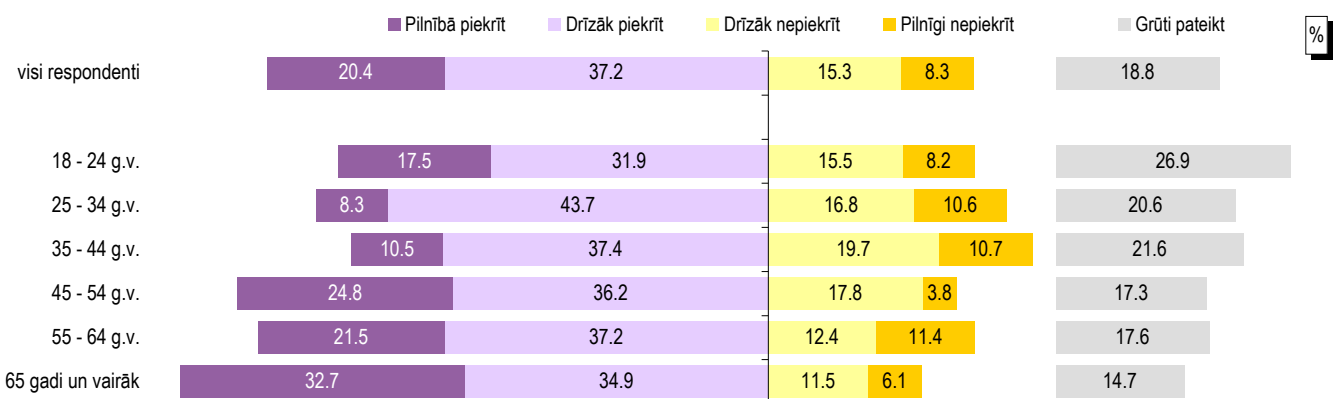
"Es Jums nolasišu vairākus apgalvojumus, kas ir dzirdēti sabiedrībā, bet Jūs, lūdzu, novērtējiet, vai Jūs tiem pilnīgi piekrītat, drīzāk piekrītat, drīzāk nepiekrītat vai pilnīgi nepiekrītat: Es lepojos ar to, ka esmu Latvijas pilsonis/ iedzīvotājs ?"

Atbildes atkarībā no pilsonības statusa



Bāzes: skatīt respondentu sociāldemogrāfisko raksturojumu 5.lpp

Atbildes atkarībā no vecuma



Bāzes: skatīt respondentu sociāldemogrāfisko raksturojumu 5.lpp

"Es Jums nolasišu vairākus apgalvojumus, kas ir dzirdēti sabiedrībā, bet Jūs, lūdzu, novērtējiet, vai Jūs tiem pilnīgi piekrītat, drīzāk piekrītat, drīzāk nepiekrītat vai pilnīgi nepiekrītat: Vispārīgi runājot Latvija ir labāka nekā lielākā daļa citu valstu ?"

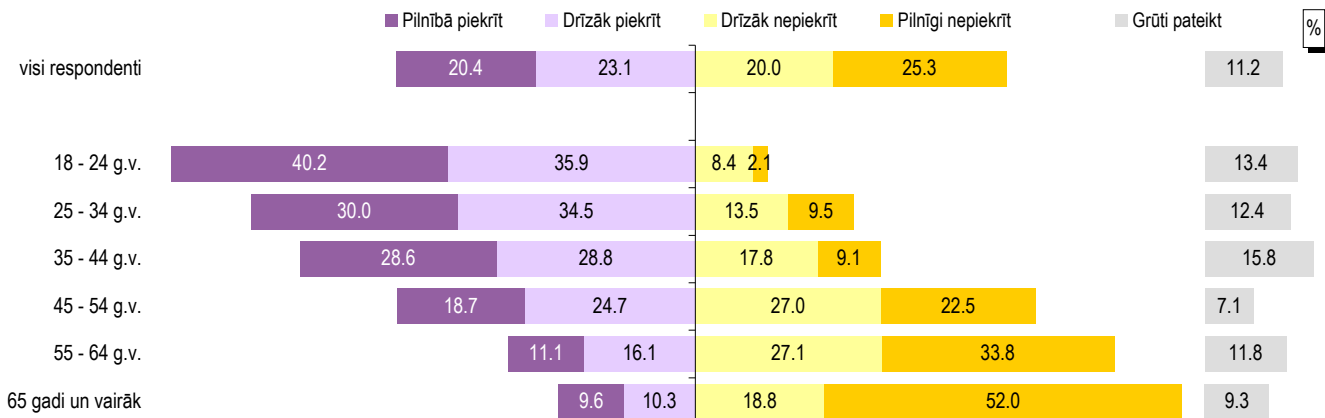
Atbildes atkarībā no vecuma



Bāzes: skatīt respondentu sociāldemogrāfisko raksturojumu 5.lpp

"Es Jums nolasišu vairākus apgalvojumus, kas ir dzirdēti sabiedrībā, bet Jūs, lūdzu, novērtējiet, vai Jūs tiem pilnīgi piekrītat, drīzāk piekrītat, drīzāk nepiekrītat vai pilnīgi nepiekrītat: Es piekristu pārcelties dzīvot uz citu valsti, ja tas nozīmētu ievērojamu dzīves līmeņa celšanos ?"

Atbildes atkarībā no vecuma



Bāzes: skatīt respondentu sociāldemogrāfisko raksturojumu 5.lpp

"Es Jums nolasišu vairākus apgalvojumus, kas ir dzirdēti sabiedrībā, bet Jūs, lūdzu, novērtējiet, vai Jūs tiem pilnīgi piekrītat, drīzāk piekrītat, drīzāk nepiekrītat vai pilnīgi nepiekrītat: Krievvalodīgie Latvijas iedzīvotāji ir vairāk lojāli Krievijai nevis Latvijai ?"

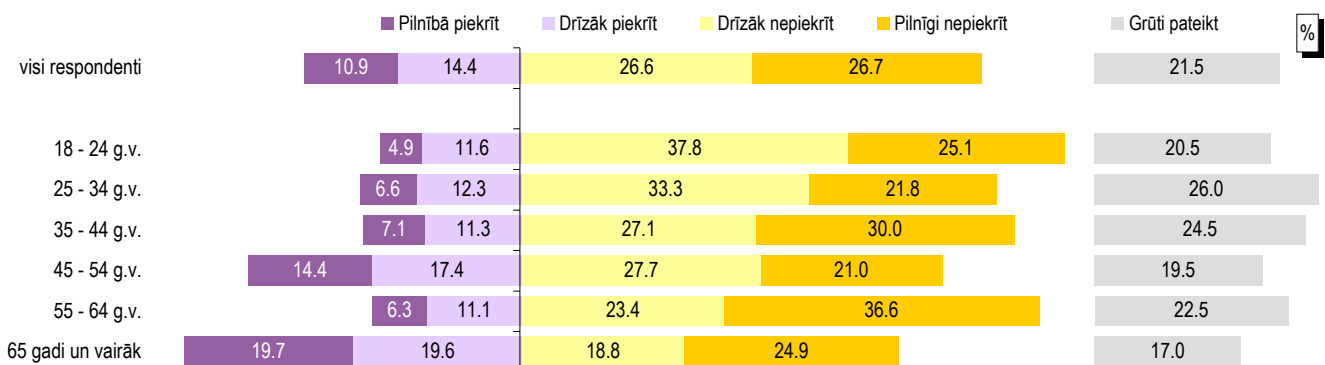
Atbildes atkarībā no vecuma



Bāzes: skatīt respondentu sociāldemogrāfisko raksturojumu 5.lpp

"Es Jums nolasišu vairākus apgalvojumus, kas ir dzirdēti sabiedrībā, bet Jūs, lūdzu, novērtējiet, vai Jūs tiem pilnīgi piekrītat, drīzāk piekrītat, drīzāk nepiekrītat vai pilnīgi nepiekrītat: Es visiem spēkiem centīšos panākt, lai mani bērni dzīvo Latvijā, pat ja citās valstīs ir lielāka labklājība un iespējas ?"

Atbildes atkarībā no vecuma



Bāzes: skatīt respondentu sociāldemogrāfisko raksturojumu 5.lpp

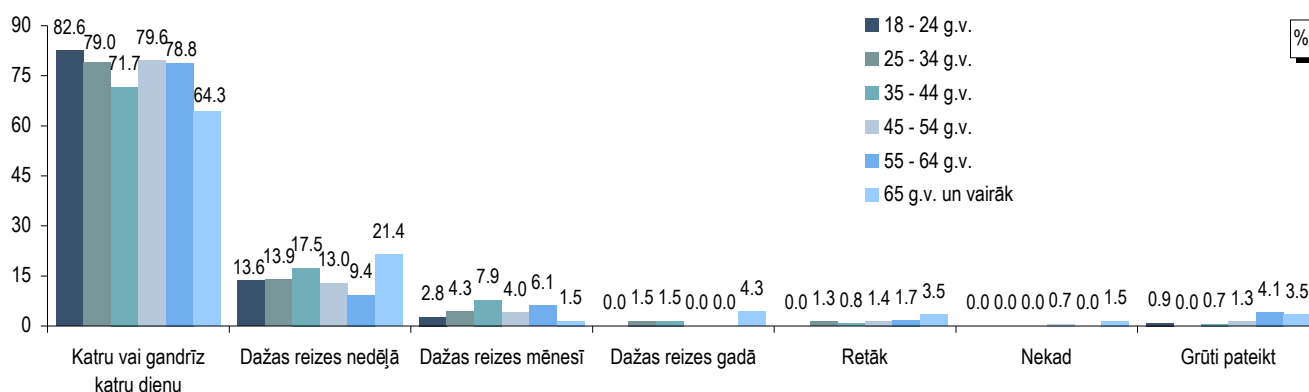
1.4. Saksarsme ar latviešiem

"Domājot par ikdienas saksarsmi privātajā dzīvē, cik bieži Jums sanāk kontaktēties ar latviešiem?"



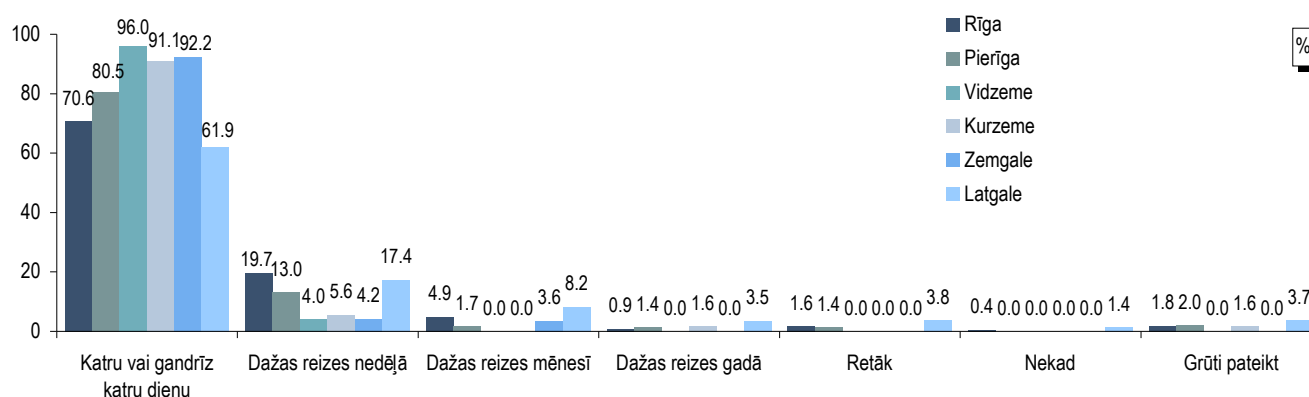
Bāze: visi respondenti, n=801

Atbildes atkarībā no vecuma



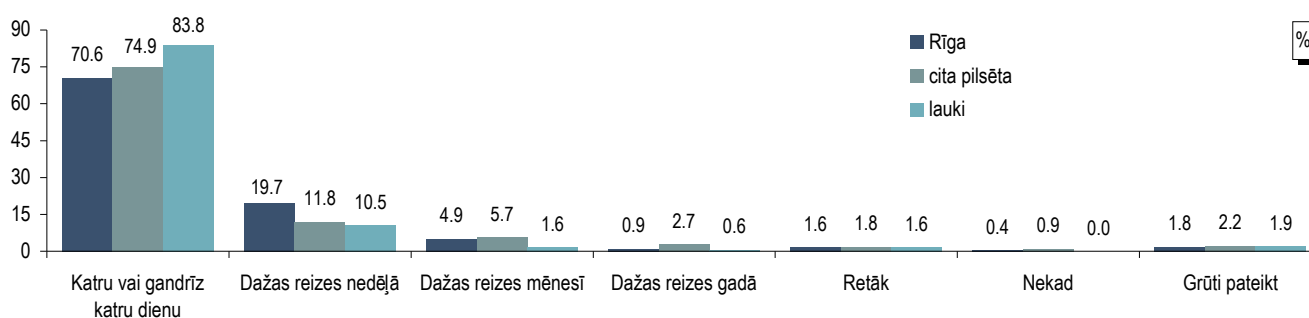
Bāzes: skatīt respondentu sociāldemogrāfisko raksturojumu 5.lpp

Atbildes atkarība no reģiona



Bāzes: skatīt respondentu sociāldemogrāfisko raksturojumu 5.lpp

Atbildes atkarībā no dzīvesvietas



Bāzes: skatīt respondentu sociāldemogrāfisko raksturojumu 5.lpp

2. Iesaistīšanās sabiedriskajā un politiskajā dzīvē

Mazākumtautību iedzīvotāju aptaujā, kas tika veikta 2014.gada maijā un jūnijā, respondentiem tika lūgts norādīt, vai pēdējo četru gadu laikā viņi ir interesējušies par politiku, diskutējuši par to, piedalījušies Saeimas vai pašvaldību vēlēšanās, vai referendumā, darbojušies NVO, arodbiedrībā vai profesionālā apvienībā, piedalījušies mītiņā, piketā, demonstrācijā vai streikā u.tml.

Saskaņā ar pētījuma rezultātiem vairāk nekā puse no visiem aptaujātajiem ir diskutējuši ar draugiem vai paziņām par politiku (53%) vai pastāvīgi interesējušies par politiku (lasījuši rakstus, skatījušies TV raidījumus u.tml.) (51%).

No aptaujātajiem mazākumtautību iedzīvotājiem, kuri ir LR pilsoņi, 66% atbildēja, ka pēdējo četru gadu laikā ir piedalījušies pašvaldību vēlēšanās, 63% atzīmēja, ka ir balsājuši Saeimas vēlēšanās, un 43% – ka ir piedalījušies referendumā.

Mazāk nekā 1/10 no visiem aptaujātajiem atbildēja, ka pēdējo četru gadu laikā ir ievietojuši komentārus internetā par politiskām aktualitātēm vai diskutējuši ar citiem interneta komentētājiem (9%), centušies kādu pārliecināt, lai viņš balso vai nebalso par kādu politisko spēku vēlēšanās (6%), piedalījušies kādā no sabiedriskās apspriešanas pasākumiem (4%), aktīvi darbojušies kādā nevalstiskā organizācijā, arodbiedrībā vai profesionālā apvienībā (3%), piedalījušies mītiņā, piketā, demonstrācijā vai streikā (3%).

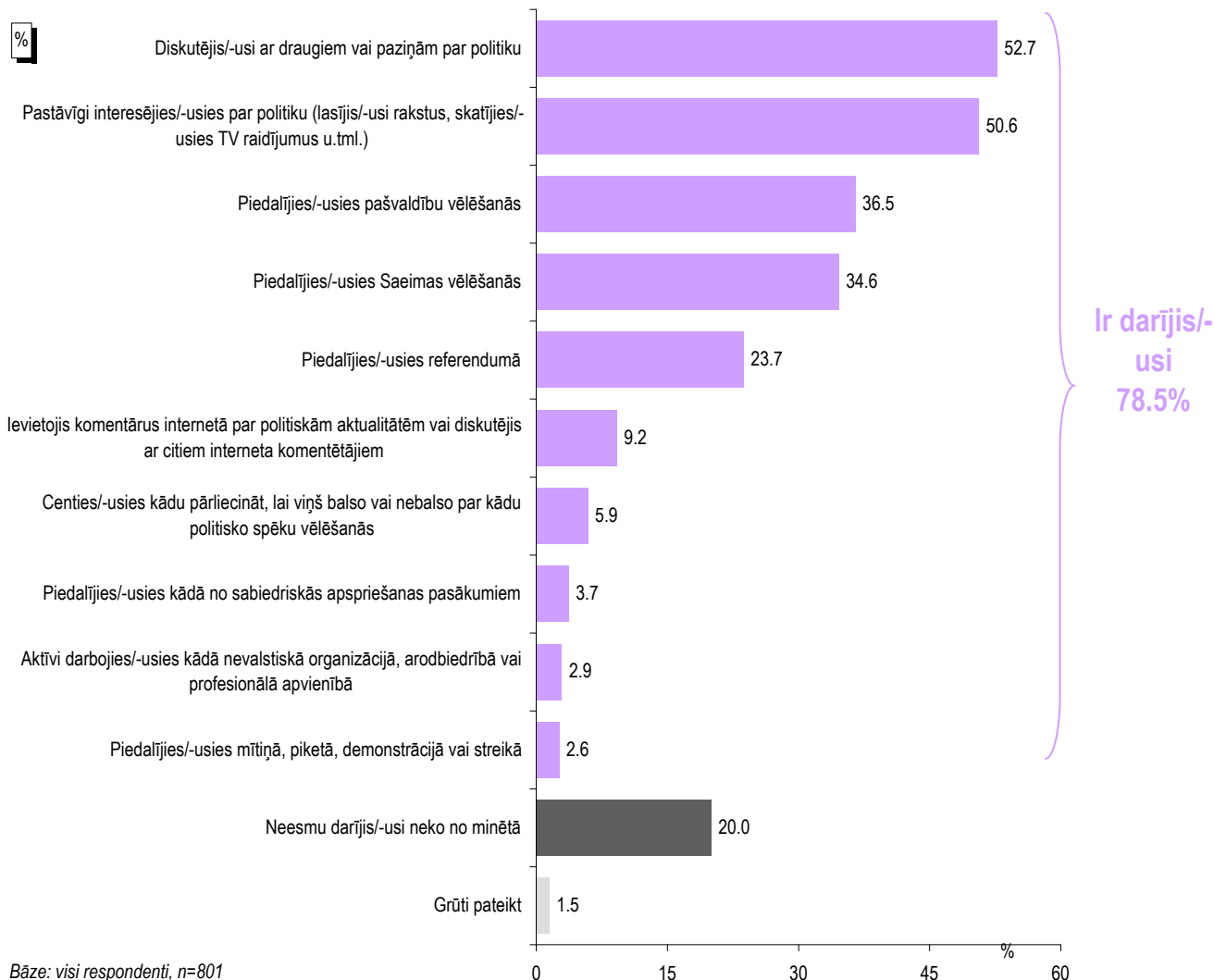
To, ka pēdējo četru gadu laikā nav darījuši neko no minētā, kopumā atzīmēja katrs piektais (20%), un biežāk nekā caurmērā šādu atbildi sniedza jaunieši vecumā no 18 līdz 24 gadiem un LR nepilsoņi.

Vērojama sakarība, ka gados jaunāki cittautieši retāk interesējas par politiku – ja no jauniešiem vecumā no 18-24 gadiem tikai 38% atbildēja, ka pastāvīgi interesējas par politiku, tad no respondentiem, kuri vecāki par 64 gadiem, to norādīja 61%.

Pašvaldību un Saeimas vēlēšanās, kā arī referendumā visbiežāk piedalījušies respondenti vecumā no 25 līdz 44 gadiem. Savukārt jaunieši vecumā no 18 līdz 24 gadiem biežāk nekā vecāki respondenti norādīja, ka ir ievietojuši komentārus internetā par politiskām aktualitātēm vai diskutējuši ar citiem interneta komentētājiem, piedalījušies kādā no sabiedriskās apspriešanas pasākumiem un piedalījušies mītiņā, piketā, demonstrācijā vai streikā.

2. Iesaistīšanās sabiedriskajā un politiskajā dzīvē

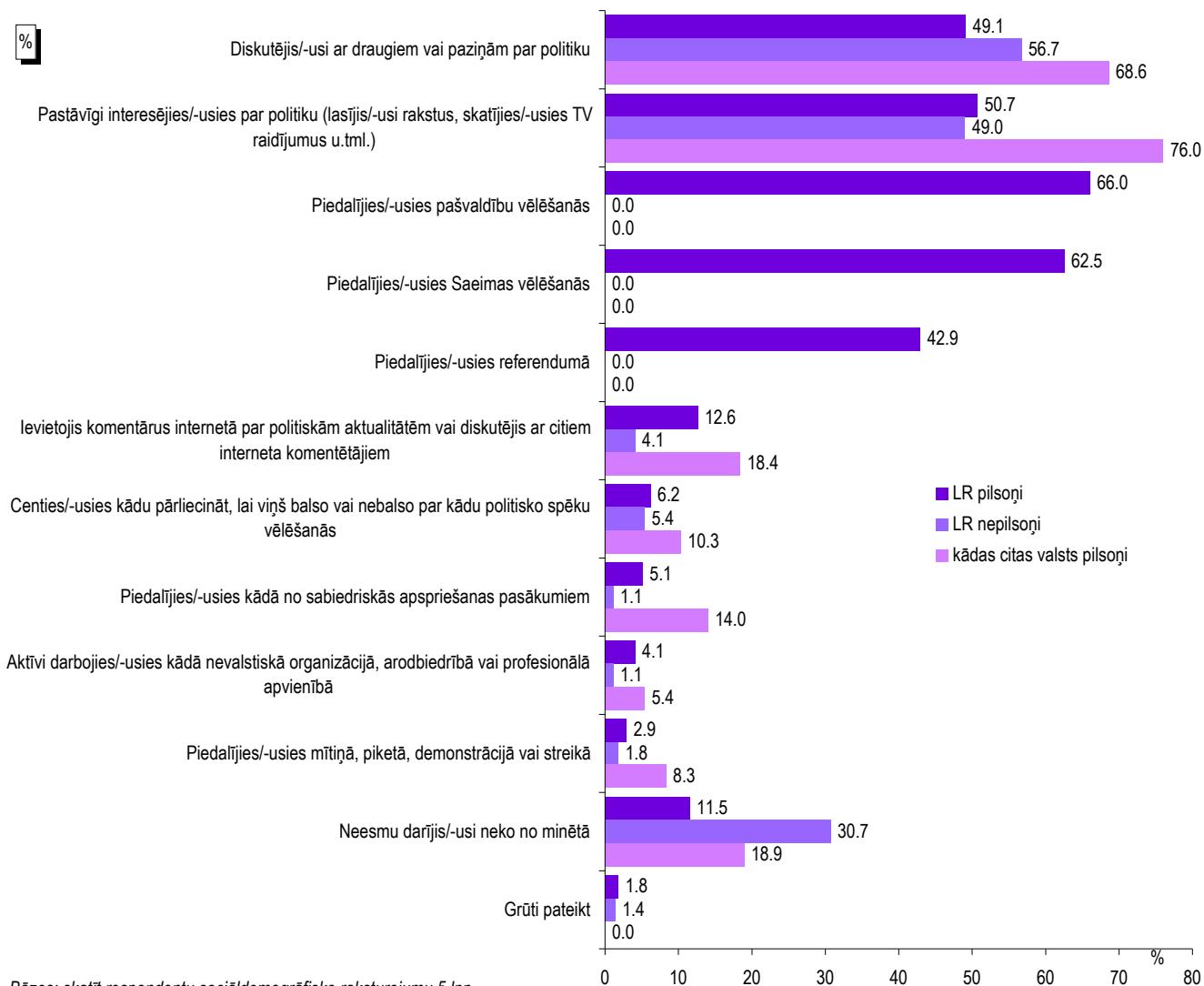
"Vai Jūs pēdējo četrus gadus laikā esat darījis/-usi kaut ko no tālāk minētā?"



*Tā kā katrs respondents varēja atzīmēt visas piemērotās atbildes, kopējā atbilžu summa pārsniedz 100%.

"Vai Jūs pēdējo četrus gadus laikā esat darījis/-usi kaut ko no tālāk minētā?"

Atbildes atkarībā no pilsonības statusa

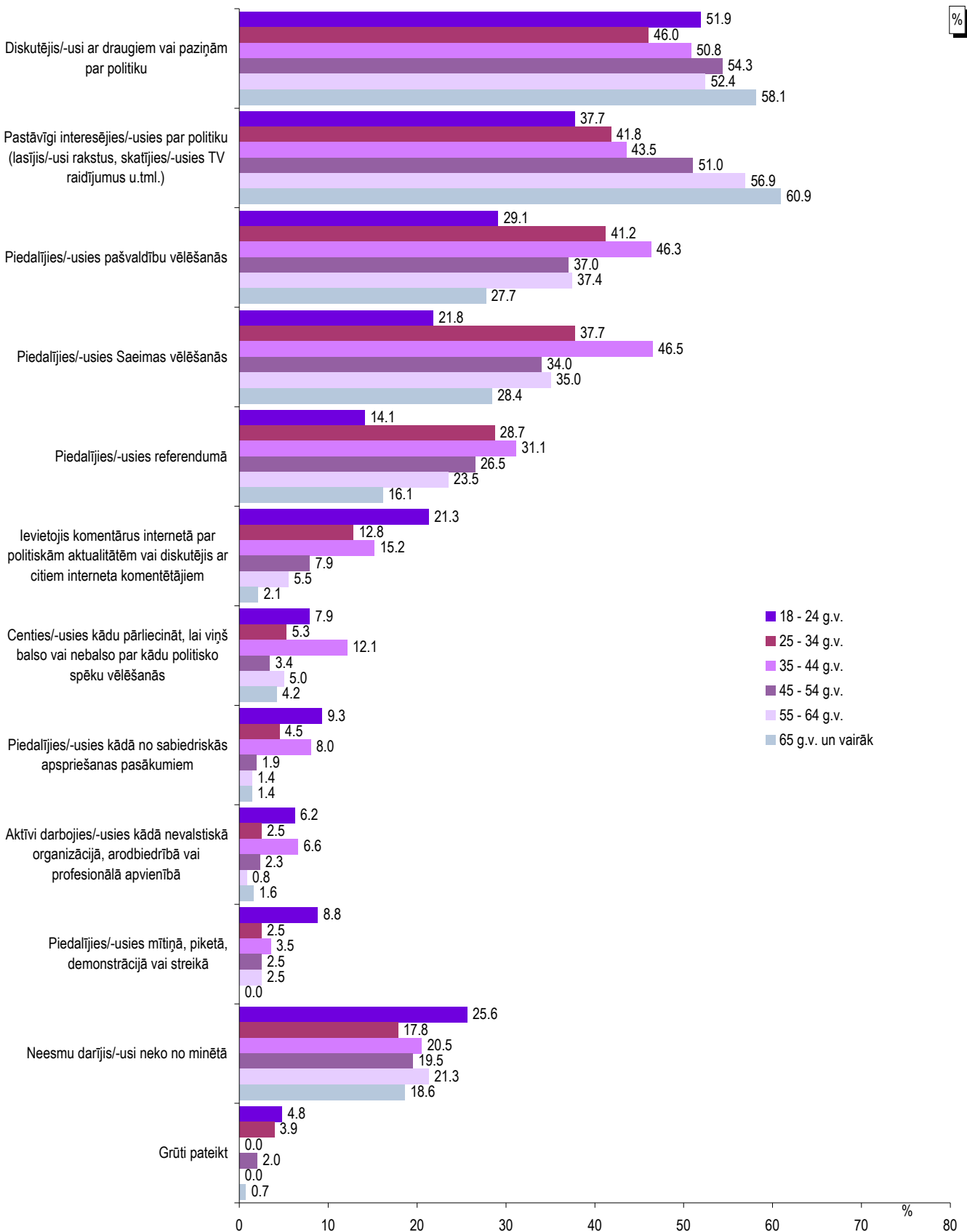


Bāzes: skatīt respondentu sociāldemogrāfisko raksturojumu 5.lpp

*Tā kā katrs respondents varēja atzīmēt visas piemērotās atbildes, kopējā atbilžu summa pārsniedz 100%.

"Vai Jūs pēdējo četrus gadus laikā esat darījis/-usi kaut ko no tālāk minētā?"

Atbildes atkarībā no vecuma



Bāzes: skatīt respondentu sociāldemogrāfisko raksturojumu 5.lpp

*Tā kā katrs respondents varēja atzīmēt visas piemērotās atbildes, kopējā atbilžu summa pārsniedz 100%.

3. Saliedētība

2014.gada maijā un jūnijā veiktajā aptaujā mazākumtautību Latvijas iedzīvotājiem tika lūgts novērtēt savas latviešu valodas zināšanas, raksturot, kādus saliedētības pasākumu viņi ir pamanījuši un kā tos vērtē, un sniegt ieteikumus par to, ko vajadzētu darīt latviešiem, lai vecinātu sabiedrības saliedētību. Cittautiešiem, kuriem nav LR pilsonības, tika lūgts norādīt, vai viņi plāno iegūt Latvijas pilsonību, kā arī minēt iemeslus, kāpēc viņi vēlas vai nevēlas iegūt LR pilsonību.

Latviešu valodas zināšanu pašvērtējums

Novērtējot savas latviešu valodas zināšanas, 21% respondentu izvēlējās atbildi „*teicami zinu valodu (visu saprotu, brīvi lasu, runāju, rakstu)*”, 28% atbildēja, ka „*labi zina valodu (kopumā labi saprot, lasa, runā un raksta, kaut arī dažkārt gadās kļūdas)*”, un 28% norādīja, ka „*apmierinoši zina valodu (spēju sazināties, runājot un rakstot, lai gan ir grūtības un kļūdas)*”.

Kritiski savas zināšanas vērtēja vairāk nekā 1/5 aptaujāto – 19% izvēlējās atbildi „*vāji zinu valodu (saprotu pamatlietas, spēju sazināties ļoti pazīstamās situācijās, bet ir lielas grūtības)*” un 4% - atbildi „*gandrīz nemaz vai nemaz nezinu valodu*”.

Vērojama sakarība, ka gados jaunāki respondenti atzinīgāk vērtē savas latviešu valodas zināšanas – no jauniešiem vecumā no 18 līdz 24 gadiem vairāk nekā 3/4 atbildēja, ka teicami (39%) vai labi (38%) zina latviešu valodu.

Pilsonības iegūšanas plāni

Aptaujātajiem mazākumtautību iedzīvotājiem, kuri nav LR pilsoņi, lūdza atbildēt uz jautājumu „*Vai Jūs plānojat iegūt Latvijas pilsonību, naturalizējoties tuvāko 12 mēnešu laikā?*” Apstiprinoši uz šo jautājumu atbildēja 11% respondentu, bet noliedzošu atbildi sniedza 81%. Noteiktu atbildi atturējās sniegt 8% aptaujāto.

Biežāk nekā caurmērā to, ka plāno tuvākā gada laikā iegūt Latvijas pilsonību, atzīmēja aptaujātie vecumā no 18 līdz 34 gadiem un no 45 līdz 54 gadiem, respondenti ar augstāko izglītību, aptaujātie, kuru galvenā sarunvaloda ģimenē ir latviešu valoda, Rīgā, Vidzemē un Zemgalē dzīvojošie.

Raksturojot iemeslus, kāpēc vēlas iegūt Latvijas pilsonību, mazākumtautību iedzīvotāji visbiežāk minējuši to, ka šeit ir viņu dzimtene, šeit jau ilgi dzīvo, strādā (36%), pilsonība dod iespēju brīvāk izbraukt no Latvijas, dzīvot citur (25%), aptaujātie vēlas piedalīties vēlēšanās (19%) vai ģimenes locekļi ir pilsoņi (12%). Jāatzīmē, ka šis bija t.s. „atvērtais” jautājums – respondentiem netika piedāvāti atbilžu varianti, viņi brīvi formulēja savas atbildes, kas datu apstrādes gaitā tika apkopotas lielākās grupās.

Savukārt to, ka neplāno tuvākā gada laikā iegūt LR pilsonību, biežāk nekā caurmērā minēja aptaujātie, kuri vecāki par 54 gadiem, respondenti ar pamatizglītību, nestrādājošie, iedzīvotāji ar vidējiem ienākumiem, Pierīgā, Kurzemē un Latgalē aptaujātie, kā arī citās pilsētās (ne Rīgā) un lauku apvidos dzīvojošie.

Biežāk minētie iemesli tam, ka neplāno iegūt Latvijas pilsonību, bija tas, ka nav vajadzības pēc pilsonības, var iztikt (31%), ir liels vecums (25%), sliktas, nepietiekamas valsts valodas zināšanas (11%) un viedoklis, ka pilsonībai jābūt automātiski piešķirtai (9%). Jāpiebilst, ka arī šis bija t.s. „atvērtais” jautājums – respondentiem netika piedāvāti atbilžu varianti, viņi brīvi formulēja savas atbildes, kas datu apstrādes gaitā tika apkopotas lielākās grupās.

Saliedētības pasākumu atpazīstamība un vērtējums

Kopumā 68% mazākumtautību iedzīvotāju atbildēja, ka ir **pamanījuši, zinājuši** par uzskaitītajiem valsts organizētajiem saliedētības pasākumiem. Visbiežāk aptaujātie norādīja, ka ir pamanījuši, zinājuši par latviešu valodas apmācībām (kursiem) mazākumtautībām (49%) un par bilingvālo izglītību skolās (41%).

Nākamie zināmākie pasākumi ir pasākumi bērniem (nometnes, konkursi u.c.) (18%), nozīmīgu pasākumu translācija LTV7, LR4 ar sinhronu tulkošanu krievu valodā (18%), pilsonības piešķiršanas svinīgās ceremonijas (17%) un atbalsts mazākumtautību NVO kultūras un etniskās identitātes saglabāšanai (14%).

Visretāk respondenti pamanījuši, zinājuši par apmaiņas programmu bērniem ģimenēs (10%) un par mazākumtautību dienu/ festivālu (8%). Katrs desmitais respondents arī atbildēja, ka nav pamanījis nevienu no uzskaitītajiem pasākumiem (10%).

Novērtējot, **vai valsts organizētie pasākumi sabiedrības saliedētību veicina, tai traucē vai arī neatstāj nekādu ietekmi**, vairāk nekā 3/4 mazākumtautību pārstāvju pauda viedokli, ka saliedētību veicina latviešu valodas apmācības (kursi) mazākumtautībām (79%) un pasākumi bērniem (nometnes, konkursi u.c.) (77%). Vairākums atzinīgi vērtē arī tādus pasākumus kā nozīmīgu pasākumu translācija LTV7, LR4 ar sinhronu tulkošanu krievu valodā (65%), atbalsts mazākumtautību NVO kultūras un etniskās identitātes saglabāšanai (60%) un apmaiņas programmu bērniem ģimenēs (55%).

Salīdzinoši retāk aptaujātie uzskatījuši, ka saliedētību veicina mazākumtautību diena/ festivāls (50%), bilingvālā izglītība skolās (49%) un pilsonības piešķiršanas svinīgās ceremonijas (46%).

Jāpiebilst, ka aptaujas dalībnieki, kuri attiecīgos integrācijas pasākumus bija pamanījuši, zināja, biežāk nekā tie, kas par tiem nezināja, nebija pamanījuši, atbildēja, ka tie veicina sabiedrības saliedētību.

Ieteikumi sabiedrības saliedētības veicināšanai

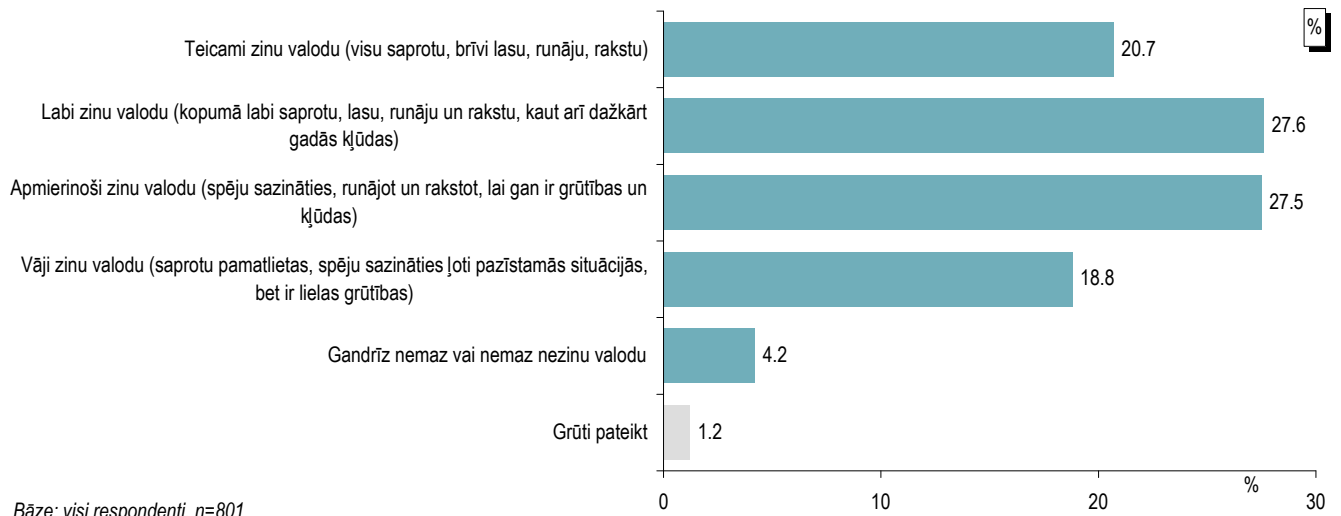
Mazākumtautību iedzīvotājiem lūdza arī atbildēt uz *jautājumu „Kā Jūs domājat, ko vajadzētu darīt latviešiem, lai veicinātu sabiedrības saliedētību?”* Jāatzīmē, ka šajā jautājumā respondentiem netika piedāvāti atbilstoši varianti, viņi paši brīvi formulēja savas atbildes, kas datu apstrādes procesā tika apkopotas lielākās grupās.

Aptaujāto biežāk izteiktie ieteikumi par to, ko vajadzētu darīt latviešiem, lai veicinātu sabiedrības saliedētību, bijuši: valdībai jābeidz provocēt un dalīt cilvēkus (13%), būt draudzīgiem, atsaucīgiem, laipniem, saprotošiem (11%), atbalstīt, pieņemt citas tautības, cienīt vienu otru (11%) un abām pusēm jāpiekāpjas, jāapvienojas, nedalīt sabiedrību (8%). Citi ieteikumi minēti retāk.

3. Saliedētība

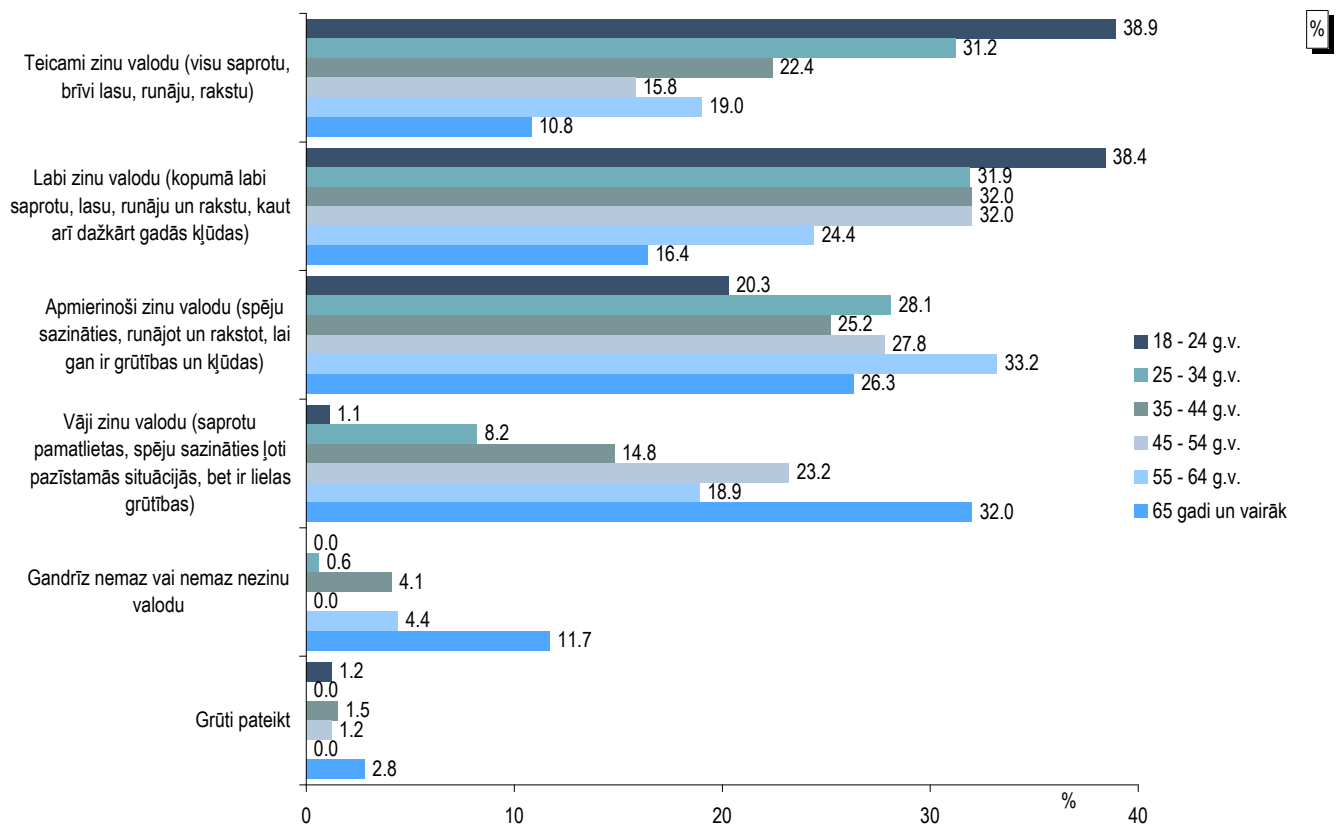
3.1. Latviešu valodas zināšanu pašvērtējums

"Sakiet, lūdzu, kā Jūs vērtējat savas latviešu valodas zināšanas?"



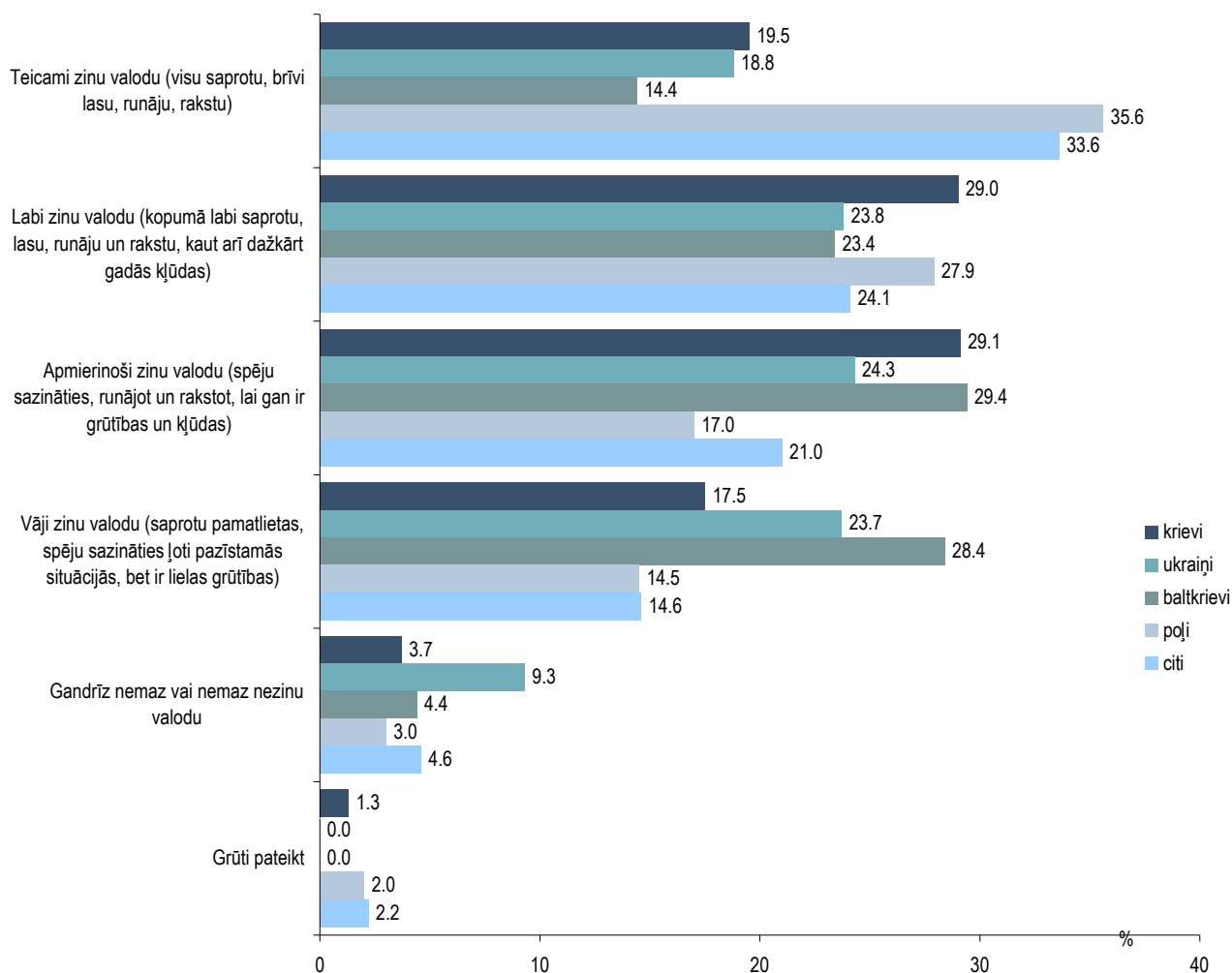
"Sakiet, lūdzu, kā Jūs vērtējat savas latviešu valodas zināšanas?"

Atbildes atkarībā no vecuma



"Sakiet, lūdzu, kā Jūs vērtējat savas latviešu valodas zināšanas?"

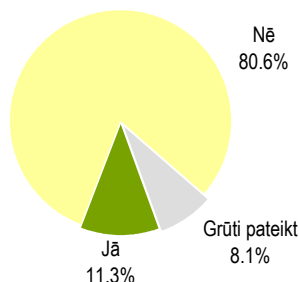
Atbildes atkarībā no tautības



Bāzes: skatīt respondentu sociāldemogrāfisko raksturojumu 5.lpp

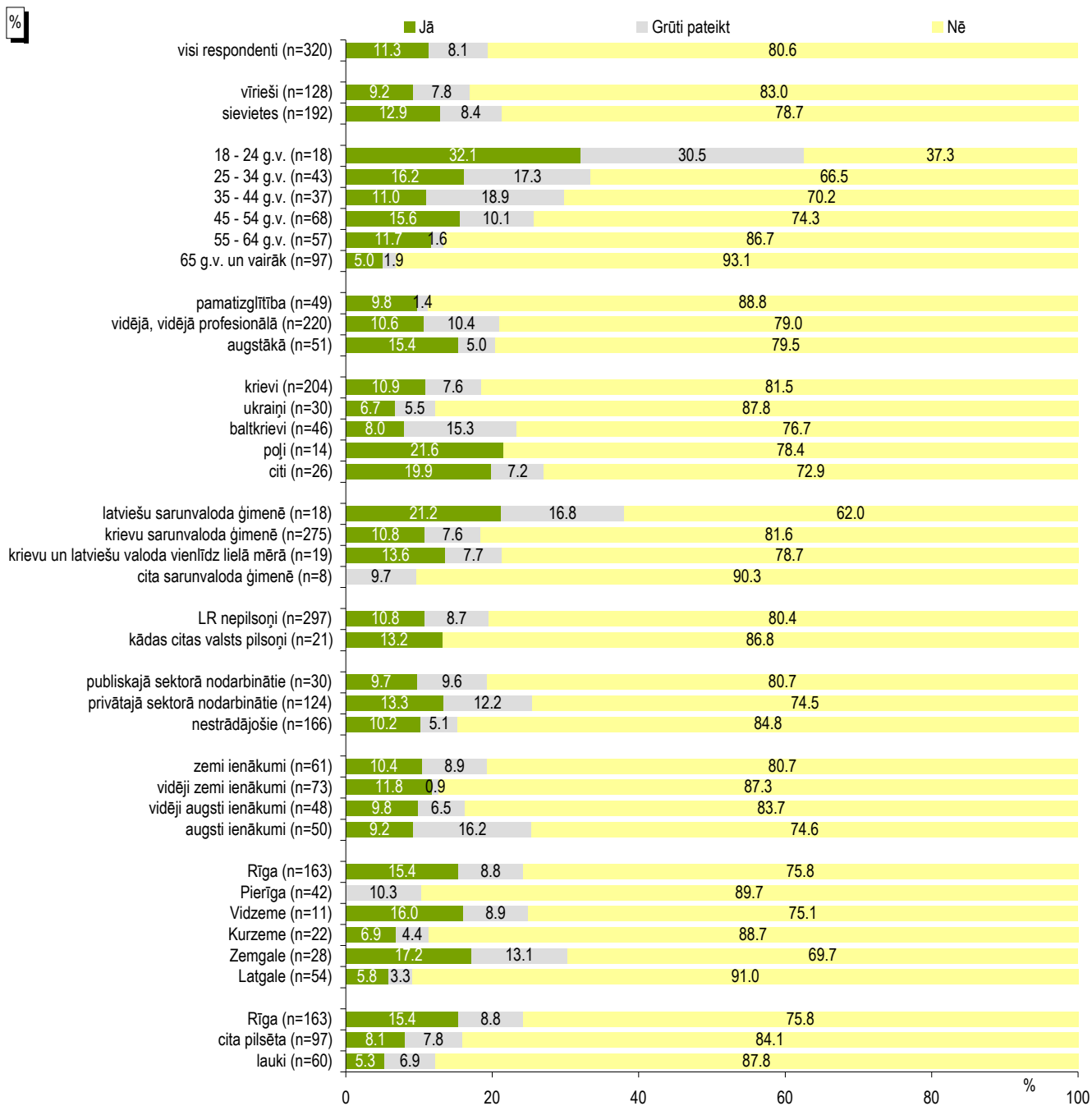
3.2. Pilsonības iegūšanas plāni

"Vai Jūs plānojat iegūt Latvijas pilsonību, naturalizējoties tuvāko 12 mēnešu laikā?"



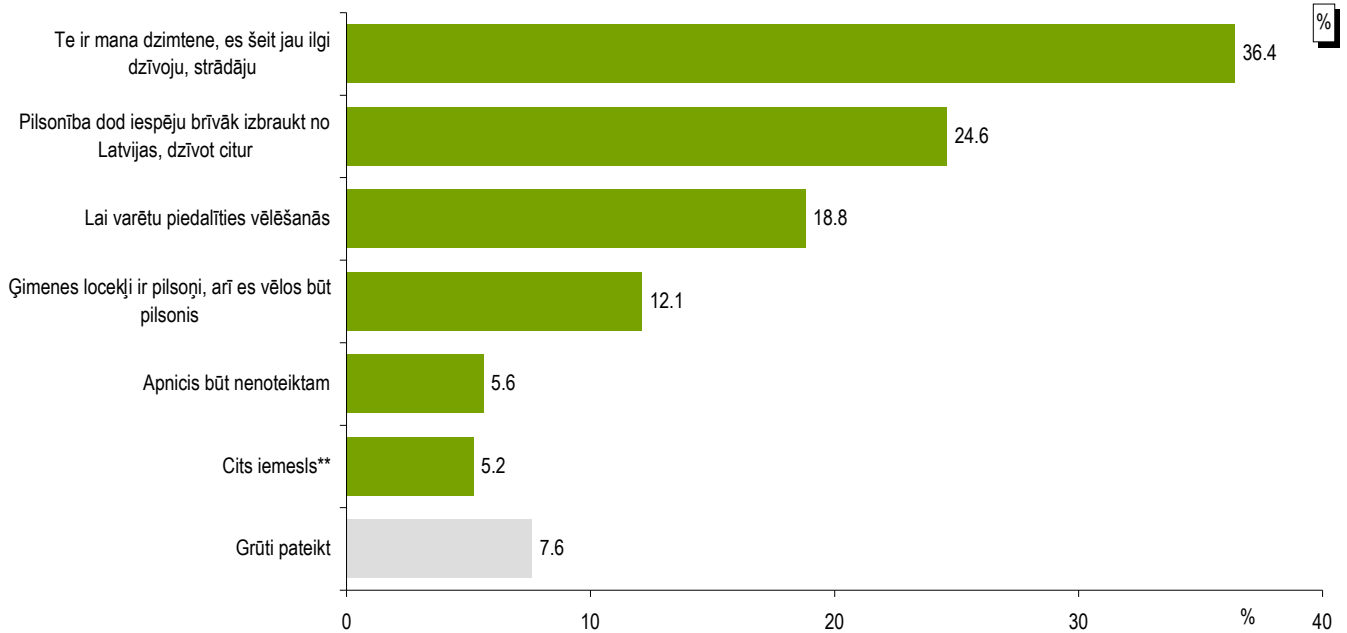
Bāze: visi respondenti, kuriem nav LR pilsonības, n=320

Atbildes sociāldemogrāfiskajās grupās



Bāzes: visi respondenti, kuriem nav LR pilsonības

"Sakiet, lūdzu, kādi ir galvenie iemesli, kādēļ Jūs vēlaties iegūt Latvijas pilsonību?"

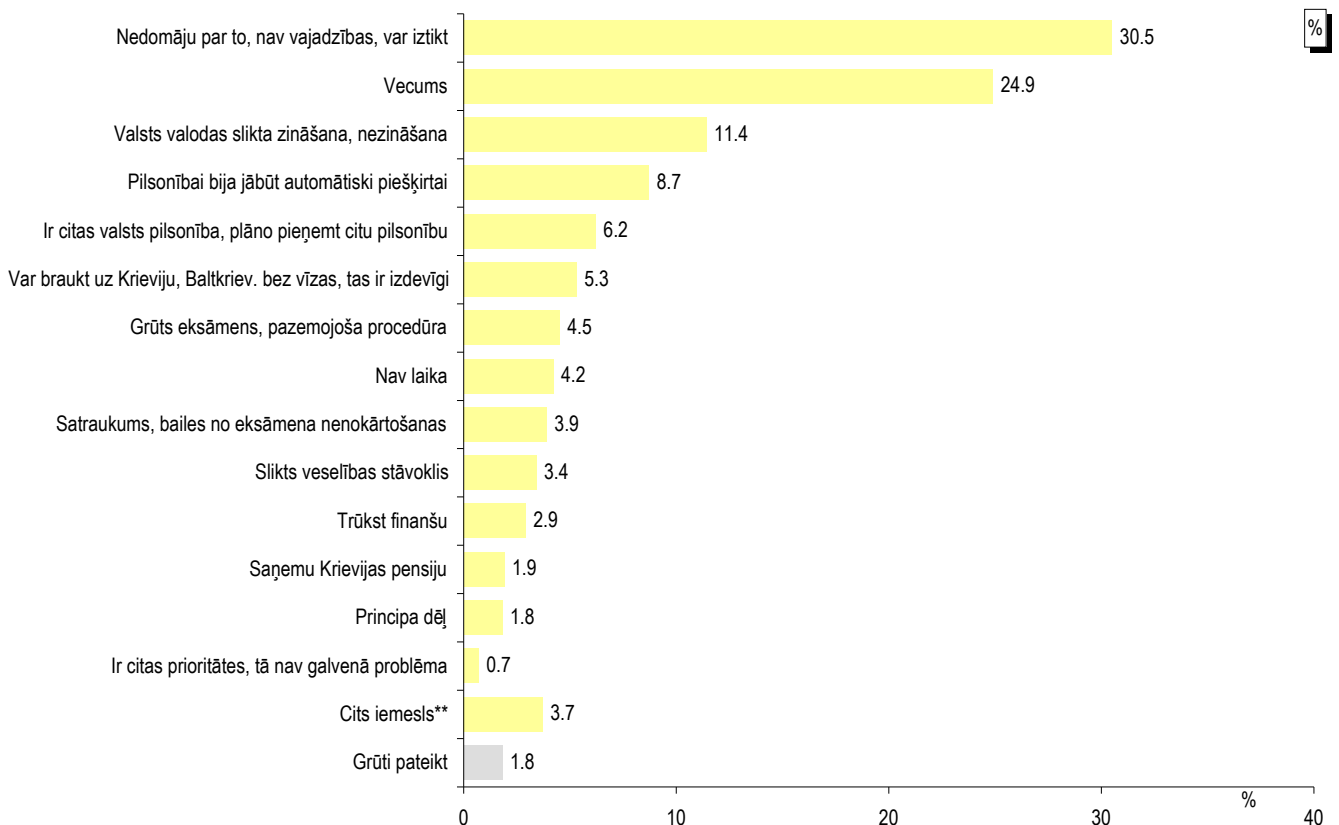


Bāze: respondenti bez LR pilsonības, kuri plāno iegūt Latvijas pilsonību, naturalizējoties tuvāko 12 mēnešu laikā, n=40

*Tā kā respondenti varēja minēt vairāk nekā 1 atbilžu variantu, kopējā atbilžu summa pārsniedz 100%.

**Kategorijā "Cits iemesls" ietilpst: "bailes no nepilsoņu izraidīšanas no valsts" (minēts 1 reizi); "saistīts ar zemes īpašumu Pierīgā" (minēts 1 reizi).

"Lūdzu, raksturojiet galvenos iemeslus, kādēļ Jūs neplānojat iegūt Latvijas pilsonību?"



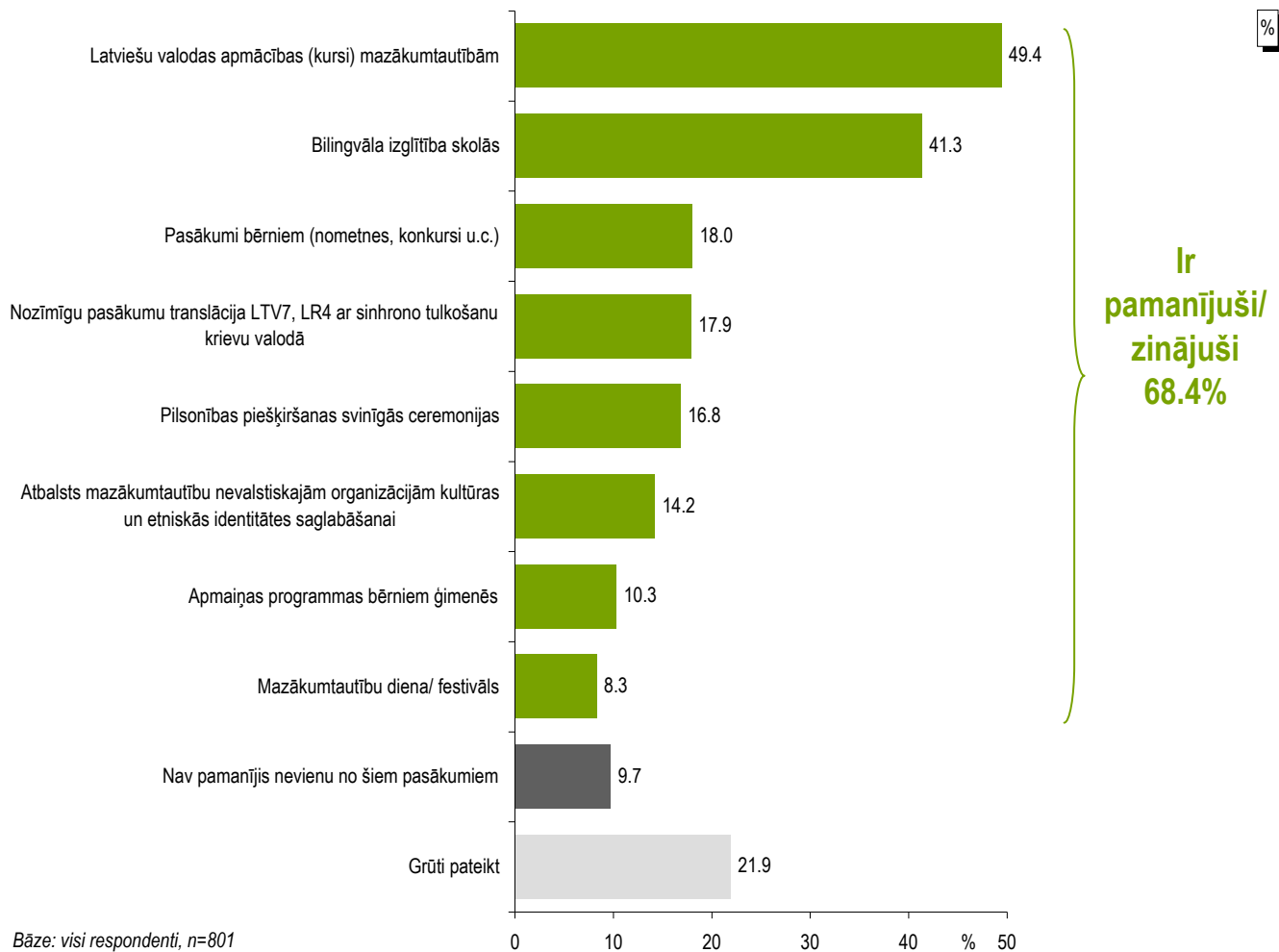
Bāze: respondenti bez LR pilsonības, kuri neplāno iegūt Latvijas pilsonību, naturalizējoties tuvāko 12 mēnešu laikā, n=250

*Tā kā respondenti varēja minēt vairāk nekā 1 atbilžu variantu, kopējā atbilžu summa pārsniedz 100%.

**Kategorijā "Cits iemesls" ietilpst: "ir jāpamācās vēsture - eksāmens" (minēts 1 reizi); "kad kārtošu pasi, tad varētu kārtot" (minēts 1 reizi); "korumpēta valdība, slikts piemērs" (minēts 1 reizi); "nav izglītības" (minēts 1 reizi); "nepatīk Latvijas politika" (minēts 1 reizi); "saistībā ar to, ka es nepiekrītu vēsturiskajai interpretācijai" (minēts 1 reizi); "slinkuma dēļ" (minēts 1 reizi); "šeit neesmu dzimis, atbraucu no Baltkrievijas, nav tādas vajadzības" (minēts 1 reizi); "šobrīd es vēl neesmu normāli tam gatavs" (minēts 1 reizi); "varbūt te Latvijā būs tik slikti, ka būs špiesta aizbraukt uz savu Ukrainu, tad priekš kam man tā valoda" (minēts 1 reizi).

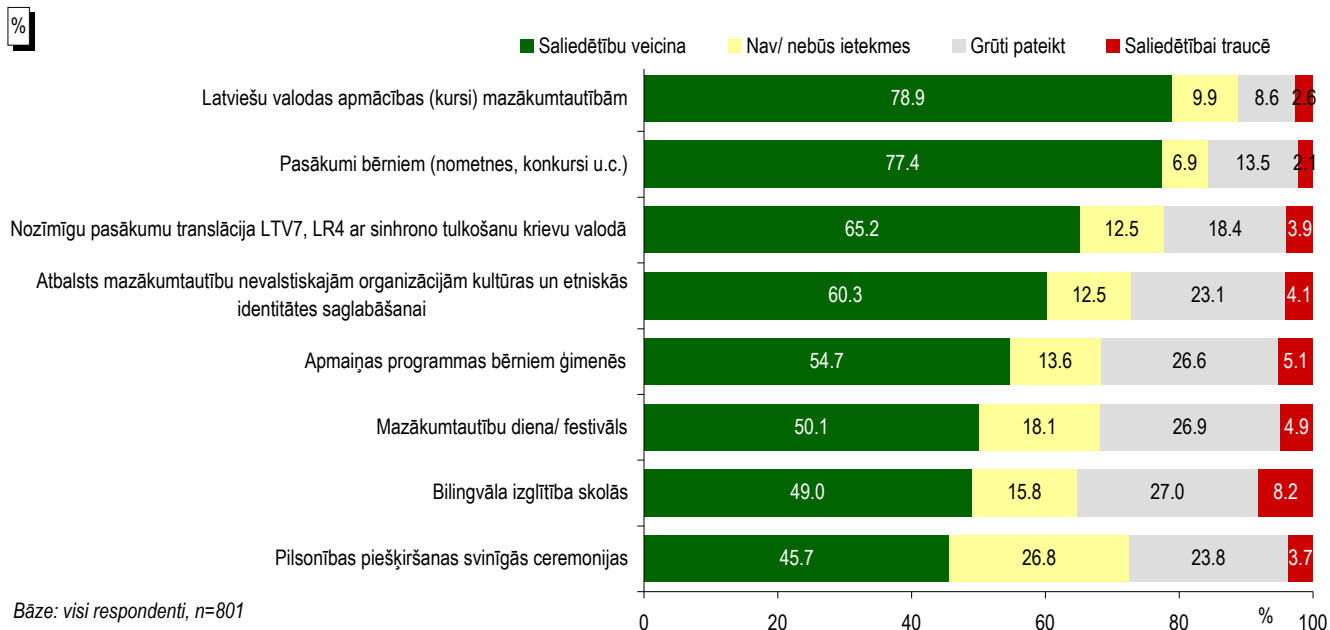
3.3. Saliedētības pasākumu atpazīstamība un vērtējums

"Kurus no šiem pasākumiem Jūs līdz šim esat pamanījis, par kuriem Jūs līdz šim zinājāt?"



*Tā kā katrs respondents varēja atzīmēt visas piemērotās atbildes, kopējā atbilžu summa pārsniedz 100%.

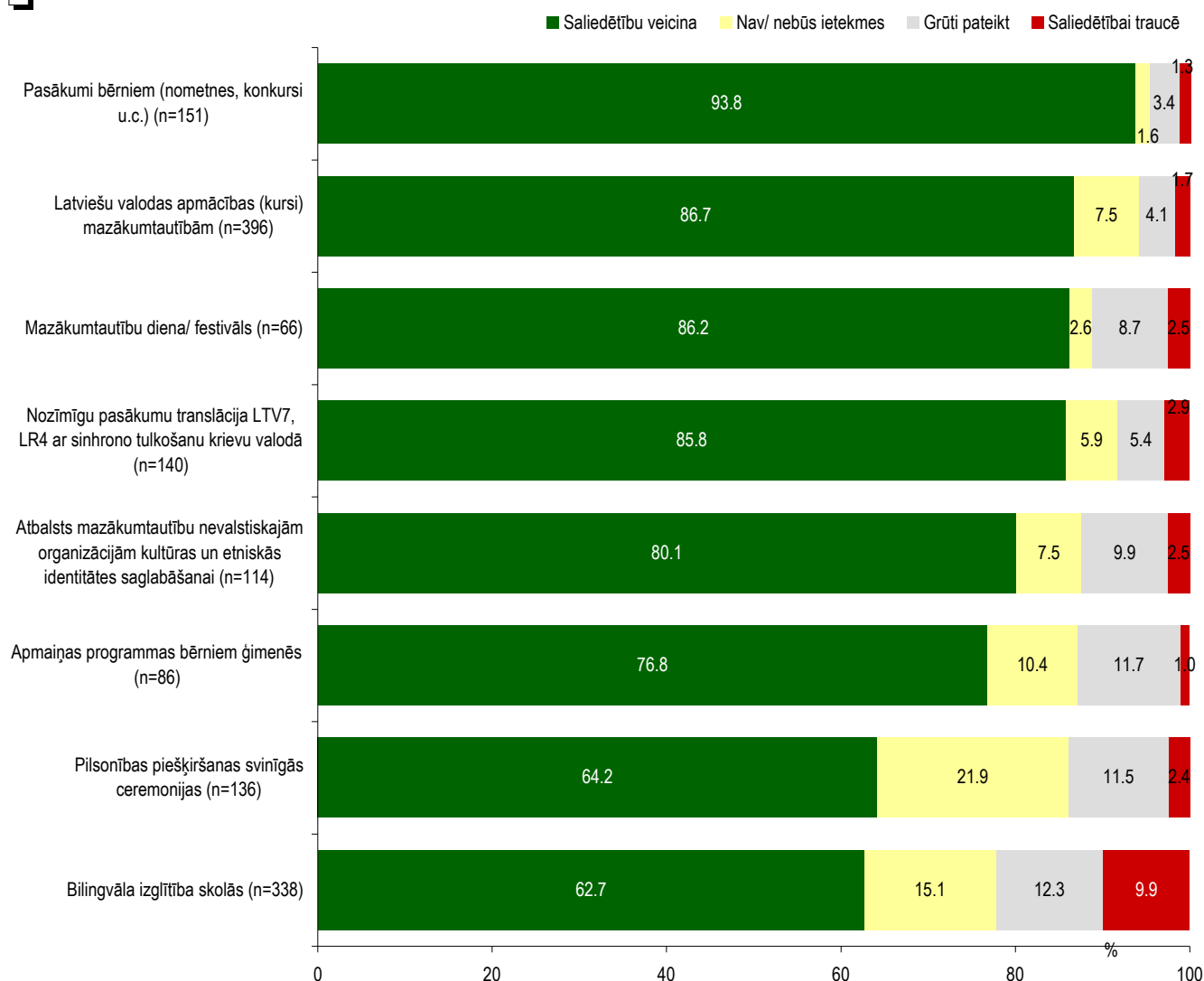
"Kā Jūs vērtējat šādus valsts organizētus pasākumus? Vai tie, Jūsuprāt, sabiedrības saliedētību veicina, tai traucē vai arī tiem uz sabiedrības saliedētību nav un nebūs nekādas ietekmes?"



"Kā Jūs vērtējat šādus valsts organizētus pasākumus? Vai tie, Jūsuprāt, sabiedrības saliedētību veicina, tai traucē vai arī tiem uz sabiedrības saliedētību nav un nebūs nekādas ietekmes?"

Respondenti, kuri ir pamanījuši/zinājuši pasākumus

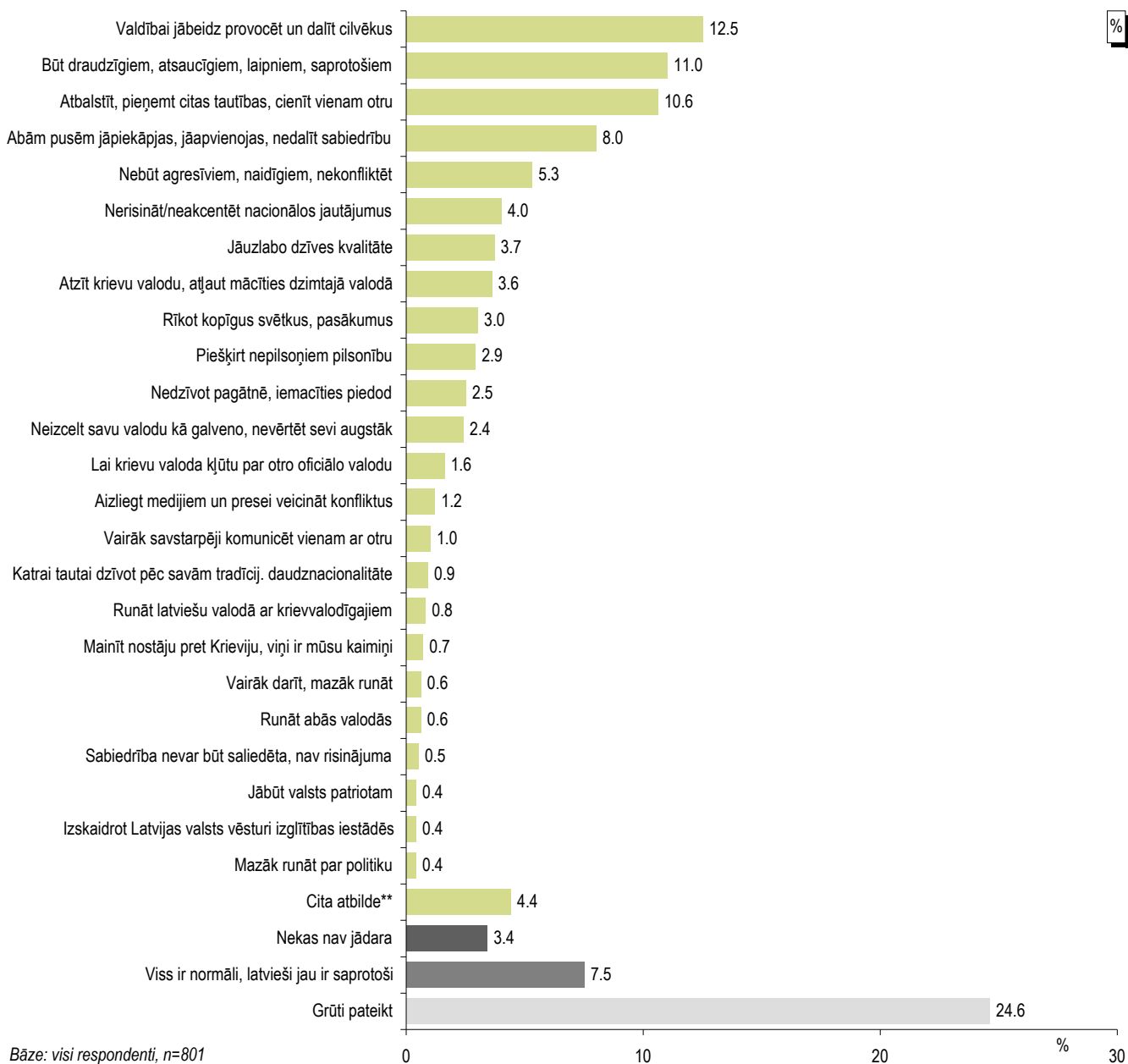
%



Bāzes: respondenti, kuri ir pamanījuši/zinājuši attiecīgo pasākumu

3.4. Ieteikumi sabiedrības saliedētības veicināšanai

"Kā Jūs domājat, ko vajadzētu darīt latviešiem, lai veicinātu sabiedrības saliedētību?"

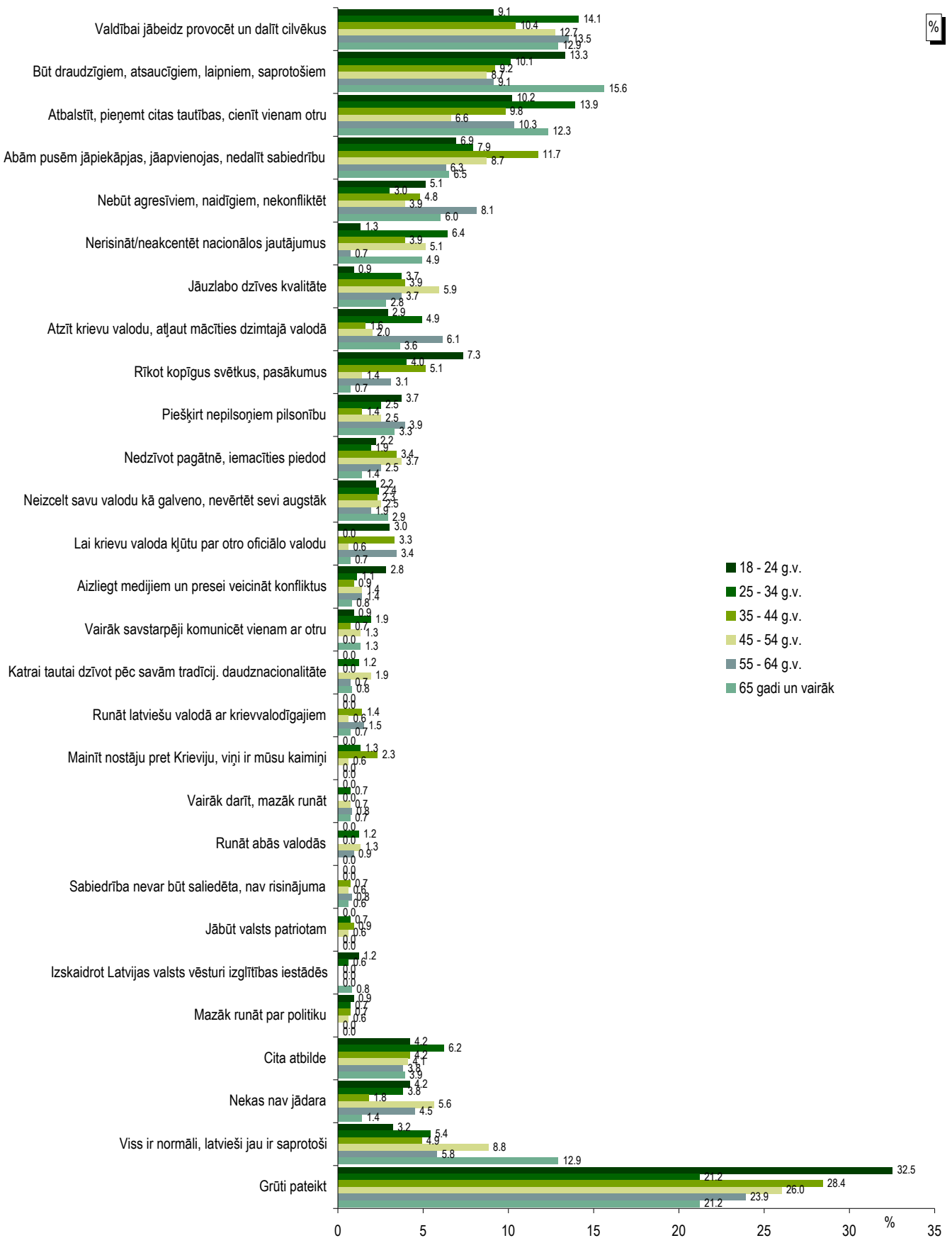


*Tā kā respondenti varēja minēt vairāk nekā 1 atbildi variantu, kopējā atbilžu summa pārsniedz 100%.

**Kategorijā "Cita atbilde" ietilpst: "analizēt noteikumus" (minēts 1 reizi); "atcelt 16. marta svinēšanu" (minēts 1 reizi); "atjaunot lauku īpašumus, lauksaimniecību" (minēts 1 reizi); "attīstīt un piedalīties krievu kultūrā savās dzīvesvietās" (minēts 1 reizi); "balsot par partijām, kas var ieviest kārtību Latvijā" (minēts 1 reizi); "brīdinājumu zīmes par bīstamību nodublēt krievu valodā" (minēts 1 reizi); "ieteikums - par skolām un bērnudārziem, tikai latviski vai tikai krieviski, abās valodās bērniem grūti mācīties" (minēts 1 reizi); "izveidojot jaunas skolas" (minēts 1 reizi); "gribēt dzīvot ar kaimiņiem" (minēts 1 reizi); "jābūt ziņošanai visdažādākajos sabiedriskajos jautājumos un īpaši ekonomiskajās problēmās, lai kaut ko mainītu" (minēts 1 reizi); "jāpilda ES parakstītās konvencijas un rekomendācijas nacionālo minoritāšu jautājumos" (minēts 1 reizi); "jāveido jauna partija, kura vienlīdz uzrunātu gan latviešus, gan citu tautību pārstāvjus, kuri šeit dzīvo" (minēts 1 reizi); "lai uzzināt krievu problēmas Latvijā" (minēts 1 reizi); "lauku aprindos dzīvojošie jau ir saliedēti, kasķējās tikai lielajās pilsētās dzīvojošie" (minēts 1 reizi); "likvidēt korupciju, savākt visus nodokļus" (minēts 1 reizi); "nebūtu pārāk bagātie, tad būtu saliedēta" (minēts 1 reizi); "neļaut demonstrēt ielas homoseksuāļiem un leģionāriem, kas tracinā tautu" (minēts 1 reizi); "nevēlēt par nacionālām partijām" (minēts 1 reizi); "pašnoteikšanās tiesības nepilsoņiem" (minēts 1 reizi); "pārējām tautībām arī vajag kaut ko darīt, ne tikai latviešiem, kalpot savai valstij" (minēts 1 reizi); "pārtraukt meklēt vainīgos" (minēts 1 reizi); "šis jautājums ir jāzēlem pašam cilvēkam" (minēts 1 reizi); "tagad ES uzspiež savu politiku, bet arī tā nebūs ilgstoša" (minēts 1 reizi); "un Eiropa ir lielāks jaunums nekā Krievija" (minēts 1 reizi); "uzvesties kā Eiropas pilsoņiem" (minēts 1 reizi); "vairāk domāt ar galvu" (minēts 1 reizi); "vairāk izpratnes par procesiem sabiedrībā" (minēts 1 reizi); "vairāk jātic Dievam" (minēts 1 reizi); "vairāk lasīt dažādus avotus, lai TV tā nespiesu uz smadzenēm, vairāk lasīt vēsturi, TV sašķēļ sabiedrību" (minēts 1 reizi); "vajadzētu atņemt cilvēkiem kūrums, tad arī būtu saliedēti" (minēts 1 reizi); "vajag panākt, lai natura līzēšanas process būtu vieglāks, jo vairāk nepilsoņu kļūš par pilsoņiem, jo draudzīgāka kļūš mūsu sabiedrība" (minēts 1 reizi); "veidot akcijas priekš cittautiešiem, lai veidotu labu priekšstatu" (minēts 1 reizi); "veikt izskaidrojošu darbu par latviešiem un citām Latvijā dzīvojošām nācijām" (minēts 1 reizi).

"Kā Jūs domājat, ko vajadzētu darīt latviešiem, lai veicinātu sabiedrības saliedētību?"

Atbildes atkarībā no vecuma



Bāzes: skatīt respondentu sociāldemogrāfisko raksturojumu 5.lpp

*Tā kā respondenti varēja minēt vairāk nekā 1 atbilžu variantu, kopējā atbilžu summa pārsniedz 100%.

4. Informācijas avoti

Pētījuma ietvaros tika noskaidrota respondentu interese un informētība par notikumiem Latvijā, Krievijā, Lietuvā un Igaunijā, kā arī informācijas avoti par sociālajiem, ekonomiskajiem un politiskajiem notikumiem Latvijā.

Interese un informētība par notikumiem dažādās valstīs

Raksturojot mazākumtautību iedzīvotāju **interesi** par sociālajiem un politiskajiem notikumiem Latvijā, Krievijā, Lietuvā un Igaunijā, jāatzīmē, ka informācija par notikumiem Latvijā viņus interesē vairāk (atbildi „*interesējos regulāri*” izvēlējās 50%) nekā informācija par notikumiem Krievijā (regulāri interesējas 39%). Visretāk atzīta interese par notikumiem Lietuvā un Igaunijā (regulāri interesējas 11%).

Novērtējot savu **informētību**, respondenti vislabāk informēti jūtas par notikumiem Latvijā: atbildes „*loti labi*” un „*drīzāk labi*” informēts kopumā izvēlējās 69%, bet 28% atzina, ka ir kopumā slikti informēti (atbildes „*drīzāk vāji*” un „*loti vāji*”). Par notikumiem Krievijā labi informēti jūtas vairāk nekā puse no cittautiešiem (57%), bet vāji informēti 39% aptaujāto.

Viskritiskāk Latvijā dzīvojošie cittautieši vērtējuši savu informētību par notikumiem Lietuvā un Igaunijā – kopumā 22% par tiem jūtas labi informēti, bet 74% jūtas vāji informēti.

Informācijas avoti par notikumiem Latvijā

Visbiežāk aptaujātie kā informācijas avotus minējuši dažādus televīzijas kanālus – biežāk atzīmētie ir PBK (48%), TV5 (43%), LNT (28%), TV3 (22%), LTV7 (21%), LTV1 (19%), 3+ (15%), HTB Mir Baltic (10%), RTR Rosija (9%) un REN TV Baltic (9%).

Raksturojot radio kā informācijas avotu par notikumiem Latvijā, jāatzīmē, ka 40% neizmanto šo informācijas kanālu, lai uzzinātu par notikumiem Latvijā, bet biežāk nosauktās radiostacijas ir Latvijas Radio 4 (Doma laukums) (20%), SWH+ (11%) un Latvijas Radio 2 (8%).

Preses izdevumus informācijas iegūšanai par sociālajiem, ekonomiskajiem un politiskajiem notikumiem Latvijā neizmanto 46% aptaujāto, bet biežāk izmantotie preses izdevumi ir MK-Latvija (23%), Vesti Segodnja (15%), Subbota (8%), kā arī vietējie laikraksti (20%).

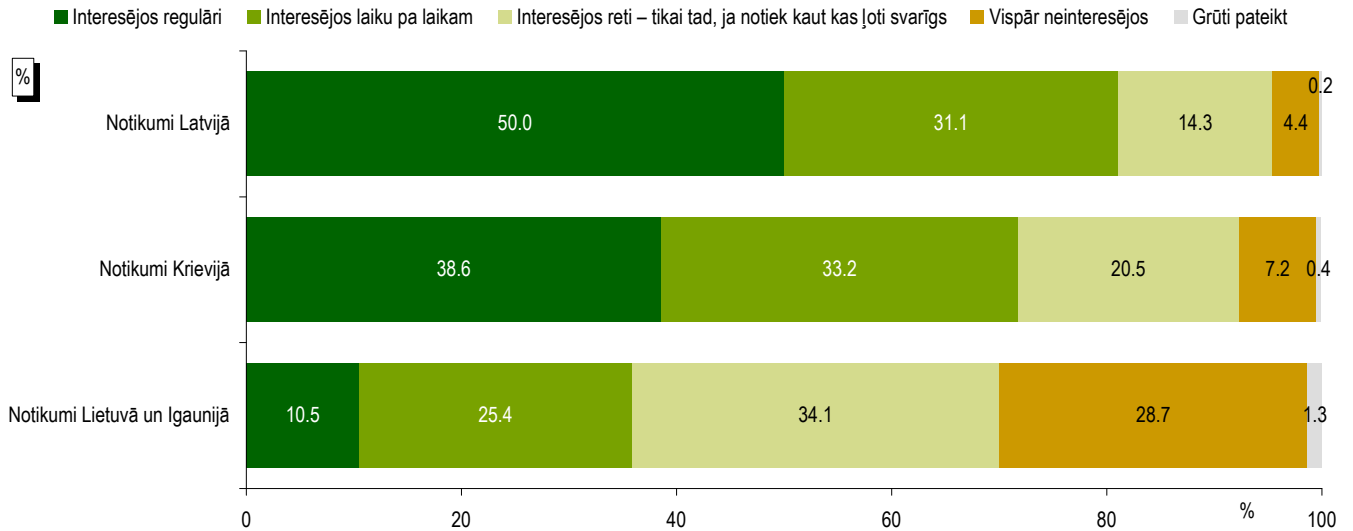
Biežāk atzīmētie interneta portāli informācijas iegūšanai par notikumiem Latvijā ir rus.delfi.lv (25%), delfi.lv (24%), tvnet.lv (11%), rus.tvnet (10%), apollo.lv (8%), rus.apollo.lv (8%) un mixnews.lv (6%). Gandrīz puse aptaujāto (48%) atbildēja, ka neizmanto interneta portālus informācijas iegūšanai par notikumiem Latvijā.

Sociālos tīklus informācijas iegūšanai par sociālajiem, ekonomiskajiem un politiskajiem notikumiem Latvijā neizmanto 62% aptaujāto cittautiešu. Biežāk nosauktie sociālie tīkli kā informācijas avoti par notikumiem Latvijā ir facebook.com (21%), draugiem.lv (15%) un odnoklassniki.ru (11%).

4. Informācijas avoti

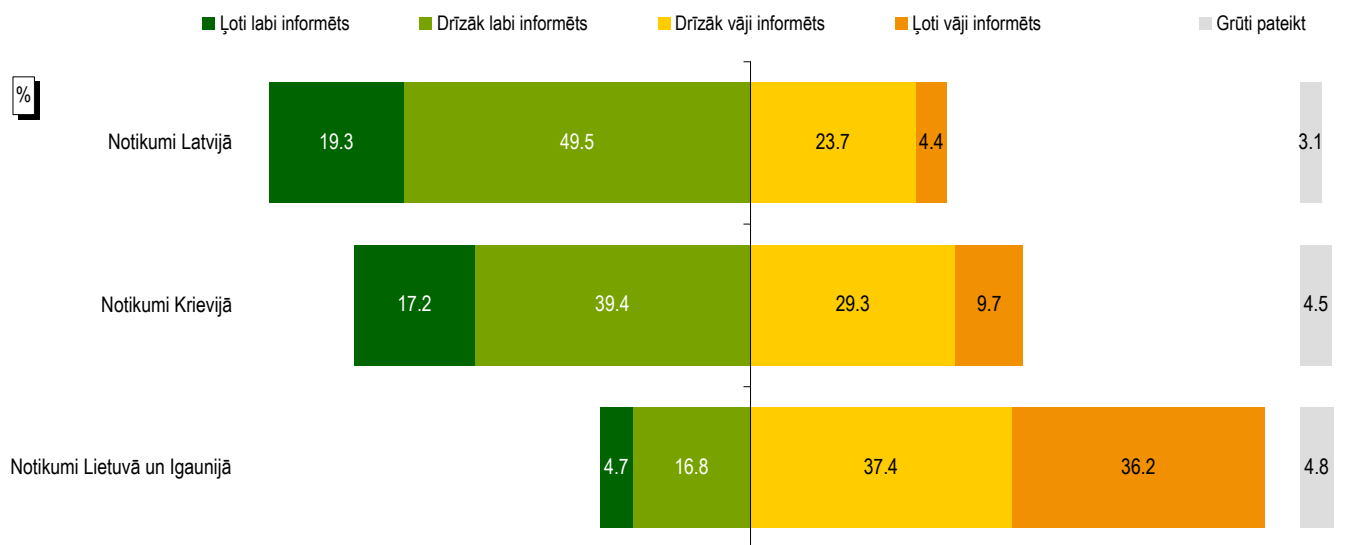
4.1. Interese un informētība par notikumiem dažādās valstīs

"Sakiet, lūdzu, cik bieži Jūs interesējaties par sociālajiem un politiskajiem notikumiem šādās valstīs, t.i., Jūs iegūstat informāciju masu medijos, vaicājat draugiem un paziņām u.t.t.?"



Bāze: visi respondenti, n=801

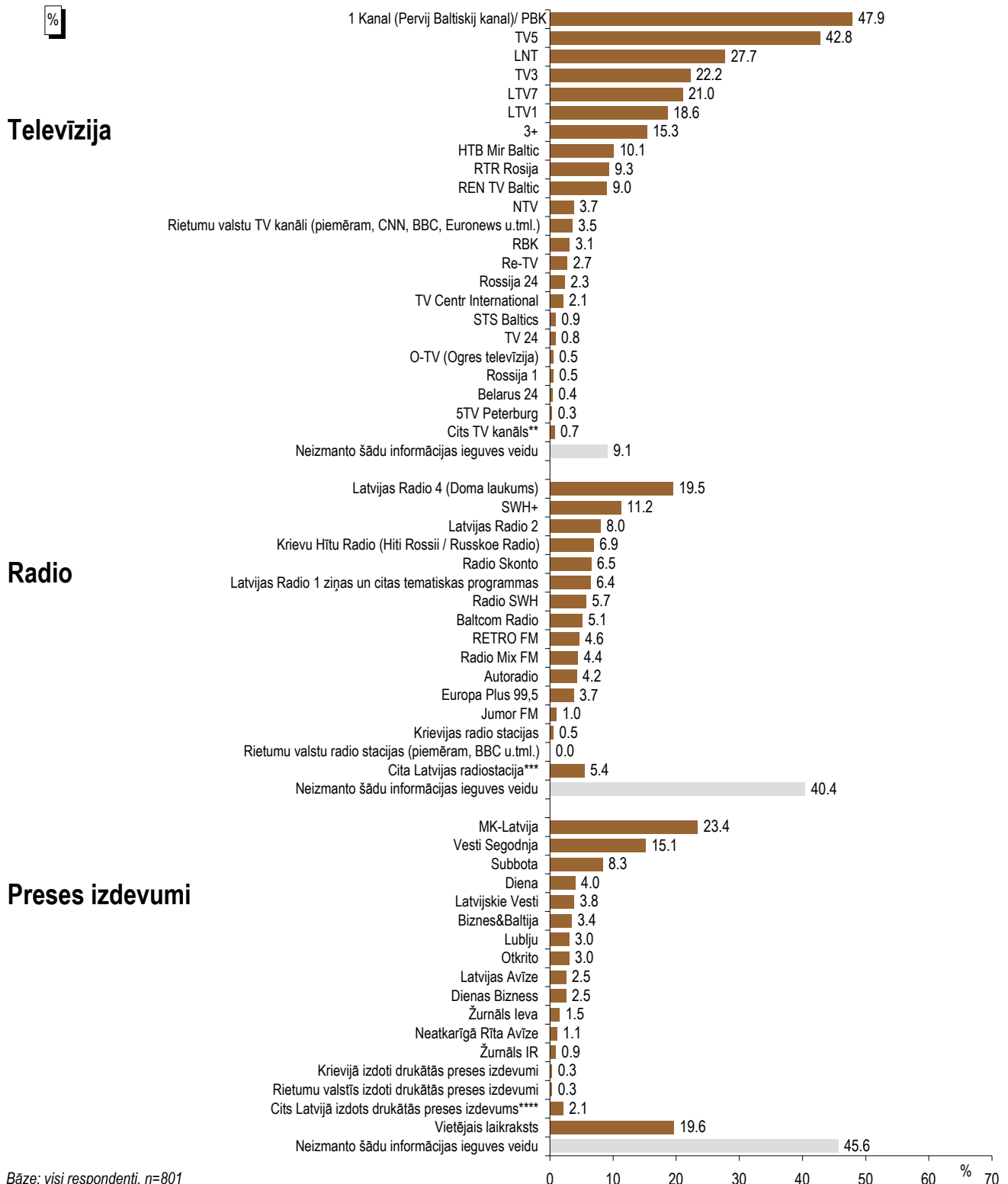
"Kā Jūs vērtētu savu informētību par sociālajiem un politiskajiem notikumiem šajās valstīs?"



Bāze: visi respondenti, n=801

4.2. Informācijas avoti par notikumiem Latvijā

"No kādiem informācijas avotiem Jūs GALVENOKĀRT iegūstat informāciju par sociālajiem, ekonomiskajiem un politiskajiem notikumiem Latvijā?"



Bāze: visi respondenti, n=801

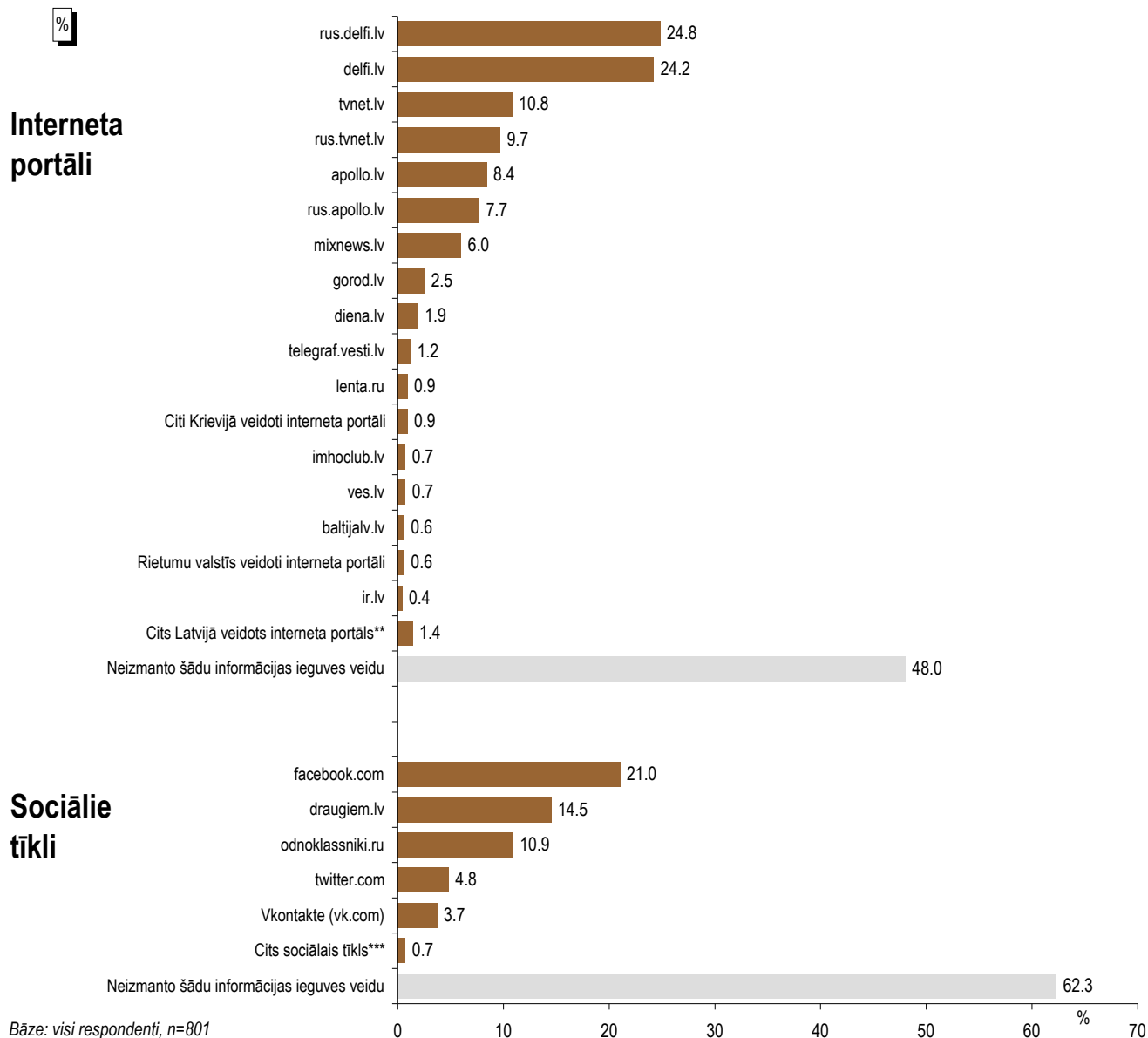
*Tā kā katrs respondents varēja atzīmēt visas piemērotās atbildes, kopējā atbilžu summa pārsniedz 100%.

**Kategorijā "Cits TV kanāls" ietilpst: "TV6" (minēts 4 reizes); "TV Rus" (minēts 1 reizi).

***Kategorijā "Cita Latvijas radiostacija" ietilpst: "Alise Plus" (minēts 9 reizes); "TOP radio" (minēts 6 reizes); "Eiropas hitu radio" (minēts 5 reizes); "Radio PIK" (minēts 5 reizes); "Krāslavas Pulss" (minēts 3 reizes); "Kurzemes Radio" (minēts 3 reizes); "Latvijas radio 3" (minēts 3 reizes); "Radio EF-EI" (minēts 3 reizes); "Latvijas Kristīgais Radio" (minēts 2 reizes); "Super FM" (minēts 2 reizes); "Divu krastu radio" (minēts 1 reizi); "Radio Valmierā" (minēts 1 reizi); "Rīga Radio" (minēts 1 reizi); "SWH Rock" (minēts 1 reizi).

****Kategorijā "Cits Latvijā izdots drukātās preses izdevums" ietilpst: "7 Sekretov" (minēts 7 reizes); "Lilit" (minēts 5 reizes); "Sejčas" (minēts 2 reizes); "Kas Jauns" (minēts 1 reizi); "Mans dārzs" (minēts 1 reizi); "Privātā dzīve" (minēts 1 reizi); "Veselība" (minēts 1 reizi).

"No kādiem informācijas avotiem Jūs GALVENOKĀRT iegūstat informāciju par sociālajiem, ekonomiskajiem un politiskajiem notikumiem Latvijā?"



*Tā kā katrs respondents varēja atzīmēt visas piemērotās atbildes, kopējā atbilžu summa pārsniedz 100%.

**Kategorijā "Cits Latvijā veidots interneta portāls" ietilpst: "google.lv, google.ru, google.com" (minēts 3 reizes); "kasjauns.lv" (minēts 2 reizes); "bauskasdzive.diena.lv" (minēts 1 reizi); "grani.lv" (minēts 1 reizi); "inbox.lv" (minēts 1 reizi); "mklat.lv" (minēts 1 reizi); "nra.lv" (minēts 1 reizi); "vesti.lv" (minēts 1 reizi).

***Kategorijā "Cits sociālais tīkls" ietilpst: "boomtime.lv" (minēts 1 reizi); "Google" (minēts 1 reizi); "inbox.lv" (minēts 1 reizi); "Instagram" (minēts 1 reizi); "LinkedIn" (minēts 1 reizi); "Skype" (minēts 1 reizi).

5. Iedzīvotājiem aktuālās problēmas

Pētījuma ietvaros mazākumtautību iedzīvotājiem tika lūgts nosaukt trīs problēmas, kas, viņuprāt, Latvijā būtu jārisina vispirmām kārtām, kā arī minēt problēmas, kuru risināšana valsts līmenī spētu atrisināt paša respondenta problēmas, uzlabot viņa dzīvi. Jāatzīmē, ka šie bija t.s. „atvērtie jautājumi”, t.i., respondentiem netika piedāvāti atbilžu varianti, viņi paši formulēja savas atbildes, kas datu apstrādes gaitā tika apkopotas lielākās grupās.

Uzskati par Latvijā aktuālākajām problēmām

Pēc mazākumtautību iedzīvotāju domām, Latvijā visaktuālākās ir problēmas, kas saistītas ar sociālo aizsardzību un sociālo politiku – tās nosauca kopumā 38% respondentu, tajā skaitā aicināts paaugstināt pensijas (19%), palielināt bērnu, ģimeņu pabalstus (6%), sniegt atbalstu ģimenēm ar bērniem (4%) u.c.

Nākamās aktuālākās jomas aptaujāto skatījumā ir bezdarba problēmas, jaunu darba vietu radīšana (34%) un dzīves līmeņa celšana (27%, t.sk. algu paaugstināšana 20%, dzīves līmeņa celšana, cīņa pret nabadzību 7% u.c.).

Ne mazāk kā 1/10 respondentu arī aicinājuši uzlabot veselības aizsardzību, aprūpi (19%), attīstīt ekonomiku (18%), risināt valsts finanšu politikas jautājumus (14%, t.sk. nodokļu samazināšana 9%), risināt pilsonības problēmas un nacionālos jautājumus (13%), regulēt cenas un pievērst uzmanību inflācijai (12%), risināt ar izglītības jomu saistītas problēmas (11%).

Uzskati par problēmām, kuru risināšana uzlabotu paša dzīvi

Arī atbildot uz jautājumu par to, kuru trīs problēmu risināšana valsts līmenī spētu atrisināt paša respondenta problēmas, uzlabot viņa dzīvi, aptaujātie mazākumtautību iedzīvotāji visbiežāk (40%) nosaukuši ar sociālo aizsardzību un sociālo politiku saistītas problēmas (tajā skaitā 23% aicinājuši paaugstināt pensijas, 5% – palielināt bērnu, ģimeņu pabalstus, 3% – sniegt dažāda veida atbalstu ģimenēm ar bērniem u.c.).

Otra biežāk minēto atbilžu grupa saistīta ar aicinājumiem celt iedzīvotāju dzīves līmeni (28%, t.sk. algu paaugstināšana 24%, cīņa pret nabadzību 4% u.c.).

Aptuveni 1/5 aptaujāto atbildēja, ka viņu dzīvi uzlabotu tas, ja valsts līmenī tiktu regulētas cenas, ierobežota inflācija (22%, t.sk. 10% aicināja samazināt komunālos maksājumus, 6% - noteikt zemākas cenas zālēm u.c.), ja tiktu risinātas bezdarba problēmas, radītas jaunas darbavietas (20%) un tiktu uzlabota veselības aizsardzība (19%, t.sk. 9% aicināja nodrošināt bezmaksas vai lētāku veselības aprūpi).

Kopumā 14% respondentu aicināja risināt valsts finanšu politikas problēmas, tajā skaitā 12% minēja, ka jāsamazina nodokļi.

Citas problēmas nosauca mazāk kā 10% aptaujāto.

5. Iedzīvotājiem aktuālās problēmas

5.1. Uzskati par Latvijā aktuālākajām problēmām

"Sakiet, lūdzu, kādas 3 problēmas, pēc Jūsu domām, Latvijā būtu jārisina vispirmām kārtām!"

Minēšanas
biežums (%)

Sociālā aizsardzība un sociālā politika (t.sk. zemāk minētās grupas)	38.0
Atbalsts pensionāriem (t.sk. zemāk minētās grupas)	23.0
Pensiju paaugstināšana	18.8
Nepaaugstināt pensionēšanās vecumu	1.6
Atlaides pensionāriem	1.3
Sakārtot pensiju likumu	0.8
Palielināt bērnu, ģimeņu pabalstus	6.1
Ģimeņu ar bērniem atbalstīšana	4.0
Palielināt pabalstus (nekonkretizēts)	2.1
Invalīdu aizsardzība	1.8
Atbalsta pasākumi bezdarbniekiem	0.4
Bezdarba problēmas (t.sk. zemāk minētās grupas)	34.4
Bezdarba problēmas, jaunu darba vietu radīšana	28.4
Darba iespējas jauniešiem	3.0
Labi atalgota darba pieejamība	1.9
Bezdarbs, jaunu darba vietu radīšana laukos	1.5
Darba vietas pirmspensijas vecuma/ veciem cilvēkiem	0.5
Dzīves līmeņa celšana (t.sk. zemāk minētās grupas)	26.5
Algu paaugstināšana (t.sk. zemāk minētās grupas)	19.6
Paaugstināt minimālo algu	3.5
Paaugstināt algu valsts iestāžu darbiniekiem	1.5
Palielināt neapliekamo minimumu	0.2
Dzīves līmeņa celšana, cīņa pret nabadzību	7.2
Mazināt nevienlīdzību	0.8
Atbalsts kredītņēmējiem	0.2
Paaugstināt iztikas minimumu	0.1
Veselības aizsardzība (t.sk. zemāk minētās grupas)	19.0
Bez maksas (lētāka) veselības aprūpe	8.7
Nelikvidēt veselības aprūpes iestādes (slimnīcas, doktorātus)	0.2
Ekonomikas attīstība (t.sk. zemāk minētās grupas)	17.5
Ražošanas, rūpniecības atjaunošana un attīstīšana	7.2
Atbalsts uzņēmējdarbībai	2.7
Investīciju piesaiste	0.8
Tūrisma attīstība	0.6
Eksporta veicināšana	0.4
Tranzīta attīstība	0.4
Kredītpolitika	0.2
Attīstīt tirdzniecību	0.2
Valsts finanšu politika (t.sk. zemāk minētās grupas)	13.8
Samazināt nodokļus	9.1
Nodokļu problēmas	3.1
Stingri kontrolēt nodokļu maksājumus	0.8
Ieviest progresīvo nodokli	0.8
Neieviest eiro	0.2
Pilsonības problēmas un nacionālie jautājumi (t.sk. zemāk minētās grupas)	13.3
Sabiedrības integrācija	4.0
Nacionālās problēmas	3.6
Pilsonības problēmas	1.4
Cenu regulēšana un inflācijas problēmas (t.sk. zemāk minētās grupas)	12.2
Komunālo maksājumu samazināšana	4.1

Tabulas turpinājums.

Minēšanas
biežums (%)**"Sakiet, lūdzu, kādas 3 problēmas, pēc Jūsu domām, Latvijā būtu jārisina vispirmām kārtām!"**

Cīņa ar inflāciju, dzīves dārdzības mazināšana	3.8
Zemākas cenas zālēm	3.5
Samazināt (ierobežot) cenas pārtikas produktiem	2.1
Latvenergo maksājumu problēmas	0.6
Samazināt (nepaaugstināt) cenas transportam	0.5
Samazināt cenas degvielai	0.1
Izglītības problēmas (t.sk. zemāk minētās grupas)	11.0
Krievu skolu problēmas	3.3
Uzlābot izglītības kvalitāti	1.6
Bezmaksas (lētāka) augstākā izglītība, vairāk budžeta vietas	1.5
Bezmaksas (lētāka) izglītība	1.1
Izglītības sistēmas jautājumi	1.0
Augstākās izglītības problēmas	0.8
Lielāku finansējumu izglītībai	0.3
Zinātnes problēmas	0.3
Darbspēka aizplūšana (t.sk. zemāk minētā grupa)	8.4
Neievest darbspēku no ārzemēm	0.3
Transports un ceļi (t.sk. zemāk minētās grupas)	5.5
Ceļu remonts	4.7
Transporta jautājumi	0.6
Infrastruktūra	0.4
Valsts pārvaldes problēmas (t.sk. zemāk minētās grupas)	5.1
Vairāk jādomā par cilvēkiem	2.4
Jāmaina valsts sistēma	0.8
Saukt pie atbildības vainīgos	0.4
Uzlābot politiku kvalifikāciju	0.4
Veicināt valsts attīstību	0.3
Ar prezidenta darbu saistītas problēmas	0.3
Korupcija	4.9
Ārpolitika (t.sk. zemāk minētās grupas)	3.7
Attiecības ar NVS valstīm (Krieviju, Baltkrieviju u.c.)	1.7
Ārpolitika	0.9
Izstāties no ES	0.4
Latvijas interešu ievērošana ES	0.4
Izstāties no NATO	0.3
Latvijas tēls ārzemēs	0.2
Lauksaimniecības problēmas (t.sk. zemāk minētās grupas)	3.6
Subsīdijas lauksaimniecībai	0.2
Mežsaimniecība	0.2
Lauksaimniecības tirgus aizsardzība	0.1
Dotācijas lauksaimniecībai	0.1
Reģionālās problēmas (t.sk. zemāk minētā grupa)	2.4
Pašvaldību problēmas	0.5
Valsts naudas izlietošana (t.sk. zemāk minētā grupa)	2.0
Samazināt valsts pārvaldē nodarbināto algas	0.3
Sabiedriskā drošība un kārtība (t.sk. zemāk minētās grupas)	1.8
Noziedzība	0.7
Drošība	0.5
Policijas darbs	0.3
Ceļu policijas darbs	0.1
Sabiedriskā kārtība	0.1
Demogrāfija	1.8

Tabulas turpinājums nākamajā lpp.

"Sakiet, lūdzu, kādas 3 problēmas, pēc Jūsu domām, Latvijā būtu jārisina vispirmām kārtām!"

Bērnu un jauniešu problēmas (t.sk. zemāk minētā grupa)	1.5
Jauniešu un bērnu nodarbinātība	0.8
Valdības problēmas (t.sk. zemāk minētās grupas)	1.5
Nomainīt valdību	0.7
Valsts aizsardzības sistēmas problēmas	0.5
Saeimas problēmas	0.1
Nomainīt Saeimu	0.1
Samazināt Saeimas deputātu skaitu	0.1
Morāles, tradicionālo vērtību atbalstīšana	1.4
Alkoholisms un narkomānija (t.sk. zemāk minētās grupas)	1.3
Narkomānija	1.1
Alkoholisms	0.6
Dzīvokļu jautājumi (t.sk. zemāk minētā grupa)	1.2
Dzīvokļu piešķiršana jaunajām ģimenēm	0.2
Ierēdniecība (t.sk. zemāk minētā grupa)	1.0
Samazināt ierēdņu skaitu	1.0
Neatkarības, suverenitātes saglabāšana (t.sk. zemāk minētā grupa)	0.9
Neizpārdot zemi, rūpnīcas ārzemniekiem	0.4
Likumdošanas sakārtošana	0.7
Iedzīvotāju informēšana	0.7
Patērētāja tiesības, tirdzniecības jautājumi	0.6
Birokrātija	0.6
Valsts aizsardzības sistēmas problēmas	0.5
Eiropas naudas izlietošana	0.5
Kultūras problēmas	0.4
Atbalsts sportam	0.3
Krīze, krīzes pārvarēšana (t.sk. zemāk minētā grupa)	0.2
Ekonomiskā krīze	0.1
Cilvēktiesību aizsardzība	0.2
Tiesu sistēmas sakārtošana	0.1
Ekoloģija	0.1
Citas**	1.1
Nav problēmu	0.4
Nezina	3.6

Bāze: visi respondenti, n=801

*Tā kā katrs respondents varēja minēt vairāk nekā vienu atbildi, kopējā atbilžu summa pārsniedz 100%

**Kategorijā "Citas" ietilpst: "atjaunot latu Latvijā" (minēts 1 reizi); "cīnīties ar fašisma paliekām un iedīgļiem" (minēts 1 reizi); "iedzīvotājiem ir zems kultūras līmenis" (minēts 1 reizi); "izpildīt savus solījumus" (minēts 1 reizi); "pārtraukt domāt par pagātni un sākt būt nākotni" (minēts 1 reizi); "pilnīgas blēņas ar denacionalizāciju" (minēts 1 reizi); "tas, kas tagad notiek pasaulē, vairs tur neko nevar labot" (minēts 1 reizi); "vīzu cena" (minēts 1 reizi).

5.2. Uzskati par problēmām, kuru risināšana uzlabotu paša dzīvi

Minēšanas
biežums (%)

"Lūdzu, nosauciet, kādu 3 problēmu risināšana valsts līmenī spētu atrisināt Jūsu problēmas, uzlabot Jūsu dzīvi!"

Sociālā aizsardzība un sociālā politika (t.sk. zemāk minētās grupas)	39.9
Atbalsts pensionāriem (t.sk. zemāk minētās grupas)	27.1
Pensiju paaugstināšana	23.2
Nepaaugstināt pensionēšanās vecumu	2.1
Sakārtot pensiju likumu	1.0
Atlaides pensionāriem	0.8
Palielināt bērnu, ģimeņu pabalstus	4.8
Ģimeņu ar bērniem atbalstīšana	3.4
Palielināt pabalstus (nekonkretizēts)	1.7
Invalidu aizsardzība	1.4
Sociālā aizsardzība strādājošajiem	1.2
Atbalsta pasākumi bezdarbniekiem	0.5
Dzīves līmeņa celšana (t.sk. zemāk minētās grupas)	27.9
Algu paaugstināšana (t.sk. zemāk minētās grupas)	24.3
Paaugstināt minimālo algu	4.4
Paaugstināt algu valsts iestāžu darbiniekiem	1.0
Dzīves līmeņa celšana, cīņa pret nabadzību	3.9
Atbalsts kredītņēmējiem	0.5
Mazināt nevienlīdzību	0.2
Cenu regulēšana un inflācijas problēmas (t.sk. zemāk minētās grupas)	22.2
Komunālo maksājumu samazināšana	10.1
Cīņa ar inflāciju, dzīves dārdzības mazināšana	6.2
Zemākas cenas zālēm	5.6
Samazināt (ierobežot) cenas pārtikas produktiem	3.5
Latvenergo maksājumu problēmas	1.4
Samazināt cenas degvielai	0.4
Samazināt (nepaaugstināt) cenas transportam	0.3
Bezdarba problēmas (t.sk. zemāk minētās grupas)	19.5
Bezdarba problēmas, jaunu darba vietu radīšana	12.9
Labi atalgota darba pieejamība	3.2
Darba vietas pirmspensijas vecuma/ veciem cilvēkiem	1.4
Bezdarbs, jaunu darba vietu radīšana laukos	1.2
Darba iespējas jauniešiem	1.0
Veselības aizsardzība (t.sk. zemāk minētā grupa)	19.4
Bezmaksas (lētāka) veselības aprūpe	9.3
Valsts finanšu politika (t.sk. zemāk minētās grupas)	13.9
Samazināt nodokļus	12.1
Nodokļu problēmas	1.5
Stingri kontrolēt nodokļu maksājumus	0.6
Ieviest progresīvo nodokli	0.2
Izglītības problēmas (t.sk. zemāk minētās grupas)	9.3
Bezmaksas (lētāka) augstākā izglītība, vairāk budžeta vietas	2.3
Krievu skolu problēmas	2.0
Bezmaksas (lētāka) izglītība	1.9
Augstākās izglītības problēmas	1.3
Uzlabot izglītības kvalitāti	0.7
Izglītības sistēmas jautājumi	0.5
Neslēgt/atjaunot mazās, lauku skolas	0.3
Zinātnes problēmas	0.1
Ekonomikas attīstība (t.sk. zemāk minētās grupas)	7.3
Ražošanas, rūpniecības atjaunošana un attīstīšana	2.0

	Minēšanas biežums (%)
"Lūdzu, nosauciet, kādu 3 problēmu risināšana valsts līmenī spētu atrisināt Jūsu problēmas, uzlabot Jūsu dzīvi!"	
Atbalsts uzņēmējdarbībai	1.7
Tūrisma attīstība	0.2
Samazināt importu	0.1
Tranzīta attīstība	0.1
Pilsonības problēmas un nacionālie jautājumi (t.sk. zemāk minētās grupas)	5.9
Nacionālās problēmas	2.8
Divas valsts valodas	1.3
Visiem piešķirt pilsonību	1.2
Sabiedrības integrācija	0.6
Pilsonības problēmas	0.5
Iespēja vēlēšanās piedalīties arī nepilsoņiem	0.1
Dzīvokļu jautājumi (t.sk. zemāk minētā grupa)	3.2
Dzīvokļu piešķiršana jaunajām ģimenēm	0.8
Transports un ceļi (t.sk. zemāk minētās grupas)	2.8
Ceļu remonts	2.2
Transporta jautājumi	0.6
Valsts pārvaldes problēmas (t.sk. zemāk minētās grupas)	2.4
Vairāk jādomā par cilvēkiem	1.3
Saukt pie atbildības vainīgos	0.5
Jāmaina valsts sistēma	0.3
Arpolitika (t.sk. zemāk minētās grupas)	2.2
Attiecības ar NVS valstīm (Krieviju, Baltkrieviju u.c.)	1.6
Attiecības ar ES	0.3
Izstāties no ES	0.1
Latvijas interešu ievērošana ES	0.1
Lauksaimniecības problēmas (t.sk. zemāk minētā grupa)	1.8
Subsīdijas lauksaimniecībai	0.4
Darbaspēka aizplūšana	1.8
Bērnu un jauniešu problēmas (t.sk. zemāk minētā grupa)	1.3
Jauniešu un bērnu nodarbinātība	1.1
Reģionālās problēmas (t.sk. zemāk minētā grupa)	1.1
Pašvaldību problēmas	0.6
Patērētāja tiesības, tirdzniecības jautājumi	0.8
Sabiedriskā drošība un kārtība (t.sk. zemāk minētās grupas)	0.7
Noziedzība	0.2
Drošība	0.2
Sabiedriskā kārtība	0.2
Policijas darbs	0.1
Alkoholisms un narkomānija (t.sk. zemāk minētās grupas)	0.7
Narkomānija	0.5
Alkoholisms	0.3
Korupcija	0.6
Valsts naudas izlietošana	0.6
Birokrātija	0.5
Atbalsts sportam	0.4
Morāles, tradicionālo vērtību atbalstīšana	0.4
Likumdošanas sakārtošana	0.4
Valdības problēmas (t.sk. zemāk minētā grupa)	0.4
Nomainīt valdību	0.2
Eiropas naudas izlietošana	0.3
Kultūras problēmas	0.3

Pētījums: Piederības sajūta Latvijai

Tabulas turpinājums.

Minēšanas
biežums (%)

"Lūdzu, nosauciet, kādu 3 problēmu risināšana valsts līmenī spētu atrisināt Jūsu problēmas, uzlabot Jūsu dzīvi!"

Demogrāfija	0.2
Cilvēktiesību aizsardzība	0.2
Ierēdniecība	0.1
Neatkarības, suverenitātes saglabāšana (t.sk. zemāk minētā grupa)	0.1
Neizpārdot zemi, rūpnīcas ārzemniekiem	0.1
Privatizācijas jautājumi	0.1
Iedzīvotāju informēšana	0.1
Citas**	2.2
Nav problēmu	3.2
Nezina	6.0

Bāze: visi respondenti, n=801

*Tā kā katrs respondents varēja minēt vairāk nekā vienu atbildi, kopējā atbilžu summa pārsniedz 100%

**Kategorijā "Citas" ietilpst: "atcelt elektrības un gāzes tirgus liberalizāciju" (minēts 1 reizi); "atkarīgs no valdības, kā uzlabosies mana dzīve" (minēts 1 reizi); "garantēt mieru Latvijā" (minēts 1 reizi); "izveidot Latvijā tāpat kā Igaunijā datorizētu sistēmu" (minēts 1 reizi); "lai Latvija nepiedalītos nekādā karā" (minēts 1 reizi); "Lembergā būtu jābūt ministru prezidentam" (minēts 1 reizi); "NATO mums paaugstinās nodokļus, mums ir pārāk maza valsts" (minēts 1 reizi); "nebija iespējas izteikties" (minēts 1 reizi); "nedomāju, ka mūsu valstī kaut kas mainīsies, kas uzlabos arī manas problēmas" (minēts 1 reizi); "nejaukties mūsu lietās un dzīvē" (minēts 1 reizi); "nekādu, jo brauksim uz Angliju dzīvot" (minēts 1 reizi); "nepatīk, ka visur ir kameras" (minēts 1 reizi); "nepieciešamas skaidras, noteiktas un pārticīgas nākotnes iespējas" (minēts 1 reizi); "radīt augsmi lielāku mieram un draudzībai" (minēts 1 reizi); "situācija Latvijā ir ļoti nestabila, neesmu pārliecināts par rītdienu, nevaru neko plānot, ne atvaļinājumu, ne ceļojumu, ne kāzas, ne bēmus" (minēts 1 reizi); "un lai Ukrainā nekaru" (minēts 1 reizi); "visi atkarīgi no paša cilvēka, ja viņš sliņķis, valdība tur nav vainīga" (minēts 1 reizi).

6. Latvijas politiskās pozīcijas vērtējums

2014.gada maijā un jūnijā veiktās aptaujas ietvaros mazākumtautību iedzīvotājiem lūdza arī paust savu attieksmi pret vairākiem apgalvojumiem, kas saistīti ar Latvijas politiskās pozīcijas vērtējumu – vai Latvijai PSRS sastāvā klājās labi, vai cilvēkiem Latvijā un Latvijai kā valstij būtu labāk, ja Latvija ietilptu Krievijas veidotajā Eirāzijas Savienībā nevis būtu Eiropas Savienības dalībvalsts, un vai Krievijas politika apdraud Latvijas neatkarību.

Pētījuma rezultāti liecina, ka apgalvojumam „**Latvijai PSRS sastāvā patiesībā klājās tīri labi**” kopumā piekrita (atbildes „*pilnībā piekrīt*” un „*drīzāk piekrīt*”) 61% aptaujāto, bet 20% tam nepiekrita (atbildes „*pilnībā nepiekrīt*” un „*drīzāk nepiekrīt*”).

Jāatzīmē, ka būtiski atšķiras dažāda vecuma mazākumtautību iedzīvotāju atbildes: no jauniešiem vecumā no 18 līdz 24 gadiem šim apgalvojumam piekrita 30%, bet no respondentiem, kuri ir vecāki par 64 gadiem, tam piekrita 74%.

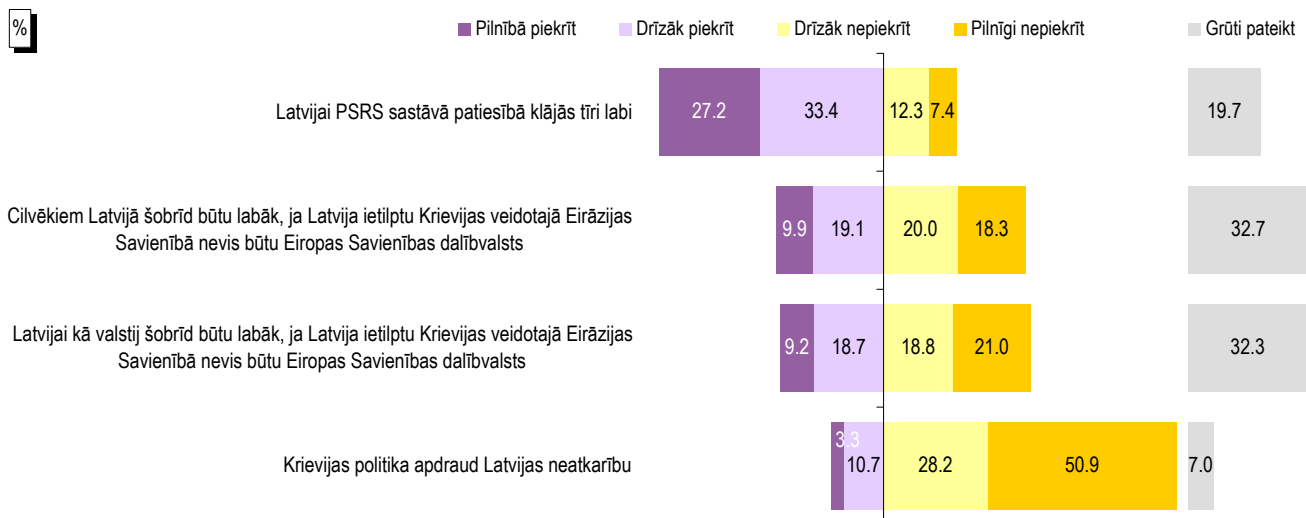
Tam, ka „**cilvēkiem Latvijā šobrīd būtu labāk, ja Latvija ietilptu Krievijas veidotajā Eirāzijas Savienībā nevis būtu Eiropas Savienības dalībvalsts**”, kopumā piekrituši 29%, bet 38% pauda noliedzošu attieksmi. Jāatzīmē, ka salīdzinoši liela daļa aptaujāto (33%) atturējās sniegt noteiktu atbildi šajā jautājumā (atbilde „*grūti pateikt*”).

Arī apgalvojumam „**Latvijai kā valstij šobrīd būtu labāk, ja Latvija ietilptu Krievijas veidotajā Eirāzijas Savienībā nevis būtu Eiropas Savienības dalībvalsts**” mazākumtautību iedzīvotāji piekrituši retāk (28%) nekā nepiekrituši (40%), bet 32% atzīmēja, ka viņiem ir „*grūti pateikt*”.

Pētījuma dati liecina, ka tikai neliela daļa Latvijā dzīvojošo respondentu (14%) uzskata, ka „**Krievijas politika apdraud Latvijas neatkarību**”, bet lielākā daļa (79%) tam nepiekrīt.

6. Latvijas politiskās pozīcijas vērtējums

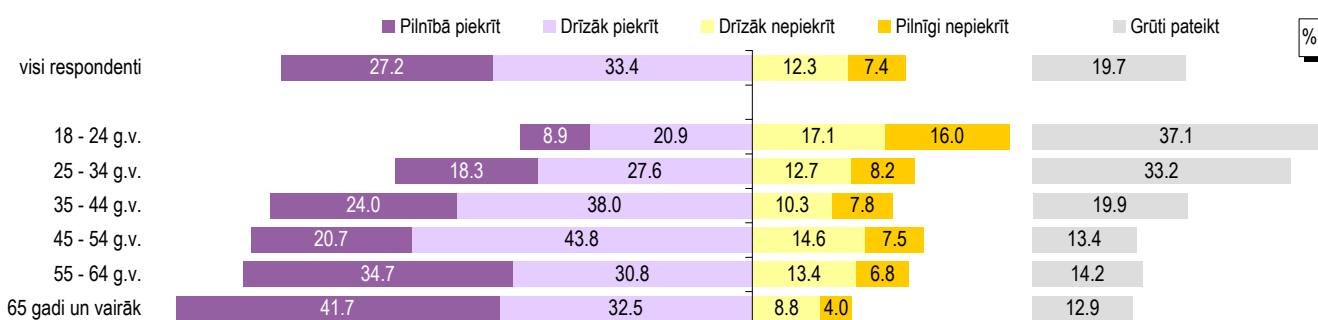
"Es Jums nolasišu vairākus apgalvojumus, kas ir dzirdēti sabiedrībā, bet Jūs, lūdzu, novērtējiet, vai Jūs tiem pilnīgi piekrītat, drīzāk piekrītat, drīzāk nepiekrītat vai pilnīgi nepiekrītat?"



Bāze: visi respondenti, n=801

"Es Jums nolasišu vairākus apgalvojumus, kas ir dzirdēti sabiedrībā, bet Jūs, lūdzu, novērtējiet, vai Jūs tiem pilnīgi piekrītat, drīzāk piekrītat, drīzāk nepiekrītat vai pilnīgi nepiekrītat: Latvijai PSRS sastāvā patiesībā klājās tīri labi ?"

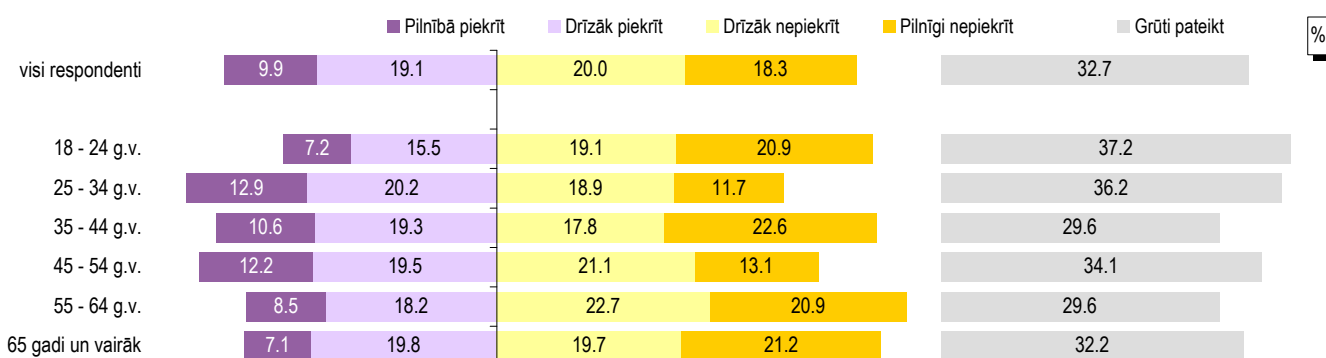
Atbildes atkarībā no vecuma



Bāzes: skatīt respondentu sociāldemogrāfisko raksturojumu 5.lpp

"Es Jums nolasišu vairākus apgalvojumus, kas ir dzirdēti sabiedrībā, bet Jūs, lūdzu, novērtējiet, vai Jūs tiem pilnīgi piekrītat, drīzāk piekrītat, drīzāk nepiekrītat vai pilnīgi nepiekrītat: Cilvēkiem Latvijā šobrīd būtu labāk, ja Latvija ietilptu Krievijas veidotajā Eirāzijas Savienībā nevis būtu Eiropas Savienības dalībvalsts ?"

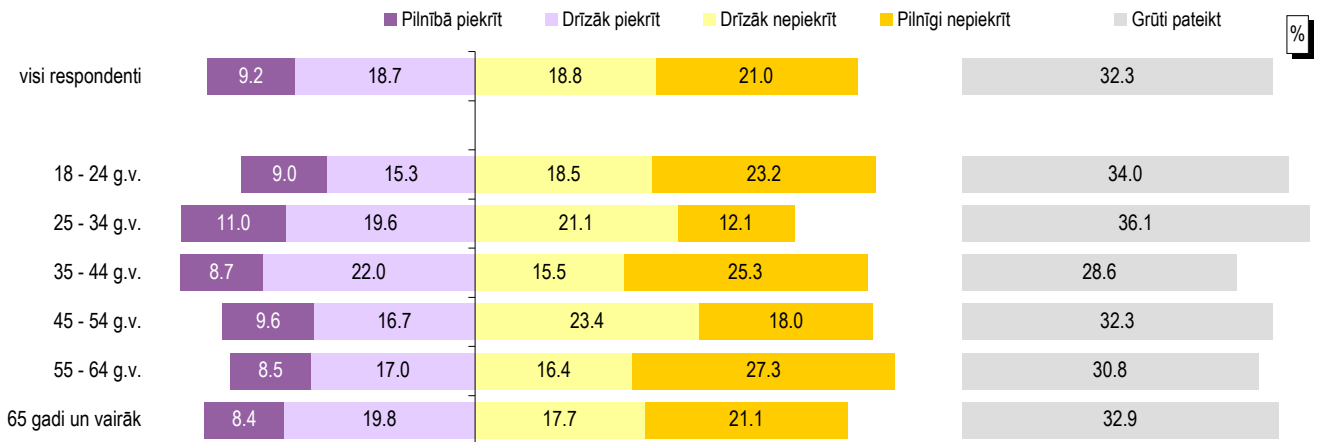
Atbildes atkarībā no vecuma



Bāzes: skatīt respondentu sociāldemogrāfisko raksturojumu 5.lpp

"Es Jums nolasišu vairākus apgalvojumus, kas ir dzirdēti sabiedrībā, bet Jūs, lūdzu, novērtējiet, vai Jūs tiem pilnīgi piekrītat, drīzāk piekrītat, drīzāk nepiekrītat vai pilnīgi nepiekrītat: Latvijai kā valstij šobrīd būtu labāk, ja Latvija ietilptu Krievijas veidotajā Eirāzijas Savienībā nevis būtu Eiropas Savienības dalībvalsts ?"

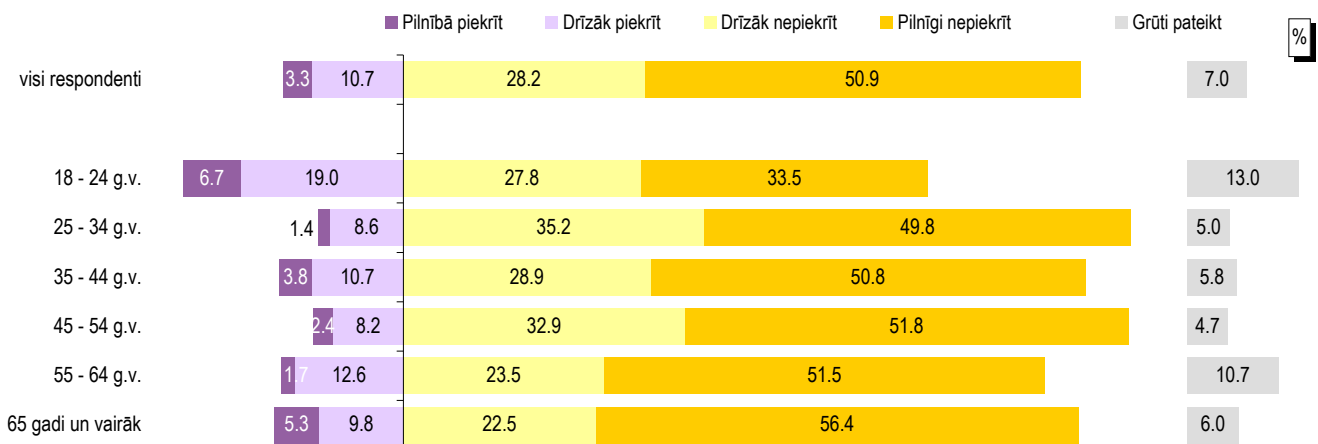
Atbildes atkarībā no vecuma



Bāzes: skatīt respondentu sociāldemogrāfisko raksturojumu 5.lpp

"Es Jums nolasišu vairākus apgalvojumus, kas ir dzirdēti sabiedrībā, bet Jūs, lūdzu, novērtējiet, vai Jūs tiem pilnīgi piekrītat, drīzāk piekrītat, drīzāk nepiekrītat vai pilnīgi nepiekrītat: Krievijas politika apdraud Latvijas neatkarību ?"

Atbildes atkarībā no vecuma



Bāzes: skatīt respondentu sociāldemogrāfisko raksturojumu 5.lpp

7. Interese un attieksme pret notikumiem Ukrainā

Pētījuma ietvaros tika noskaidrota arī mazākumtautību Latvijas iedzīvotāju interese par notikumiem Ukrainā, viņu attieksme pret Krievijas – Ukrainas konfliktu, attieksme pret Krievijas parlamenta augšpalātas atļauju izmantot Krievijas bruņotos spēkus Ukrainas teritorijā, uzskati par Krievijas federālo masu mediju objektivitāti Ukrainas notikumu atspoguļošanā.

Raksturojot mazākumtautību Latvijas iedzīvotāju **interesi** par pēdējā laika notikumiem Ukrainā, jāatzīmē, ka 28% respondentu atbildēja, ka seko „*loti uzmanīgi*” notikumiem Ukrainā, 40% to dara „*diezgan uzmanīgi*”, 24% seko notikumiem, bet „*bez īpašas intereses*”, savukārt 7% „*nemaz neseko*” notikumiem Ukrainā.

Salīdzinot datus par atbildēm dažādās sociāldemogrāfiskās grupās, var konstatēt, ka biežāk nekā caurmērā atbildi „*sekoju ļoti uzmanīgi*” atzīmējuši iedzīvotāji, kuriem ir 65 gadi vai vairāk, respondenti ar augstāko izglītību, ukraiņi, LR nepilsoņi, aptaujātie ar augstiem ienākumiem un Rīgā dzīvojošie.

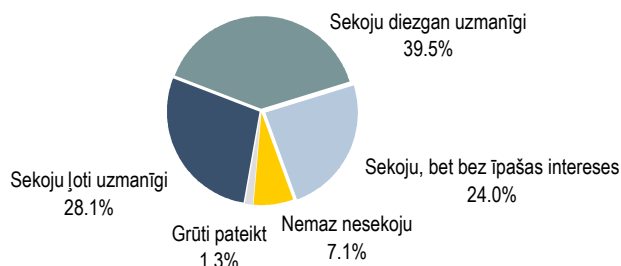
Atbildot uz jautājumu „*Domājot par Krievijas – Ukrainas konfliktu, kā pusē ir Jūsu simpātijas: Krievijas, Ukrainas vai arī ne vienas, ne otras?*”, visbiežāk (41%) aptaujātie izvēlējās atbildi „*ne vienas, ne otras*”. To, ka simpātijas ir Krievijas pusē, respondenti atzīmējuši biežāk (36%) nekā to, ka simpātijas ir Ukrainas pusē (15%).

Novērtējot savu attieksmi pret 2014.gada 1.marta Krievijas parlamenta **augšpalātas atļauju Krievijas bruņoto spēku izmantošanai Ukrainas teritorijā**, atbalstošu attieksmi (atbildes „*pilnīgi atbalstu*” un „*drīzāk atbalstu*”) pauda 29%, bet noraidoši noskaņoti (atbildes „*pilnīgi neatbalstu*” un „*drīzāk neatbalstu*”) bija 45% mazākumtautību Latvijas iedzīvotāju.

Raksturojot respondentu viedokļus par to, cik objektīvi **Krievijas federālie masu mediji atspoguļo notikumus Ukrainā**, jāatzīmē, ka pārliecība par objektīvu notikumu atspoguļošanu (atbildes „*kopumā objektīvi*” un „*lielākoties objektīvi*”) pausta biežāk (43%) nekā pausts viedoklis, ka atspoguļošana nenotiek objektīvi (atbildes „*ne pārāk objektīvi*” un „*pilnīgi neobjektīvi*”) (36%).

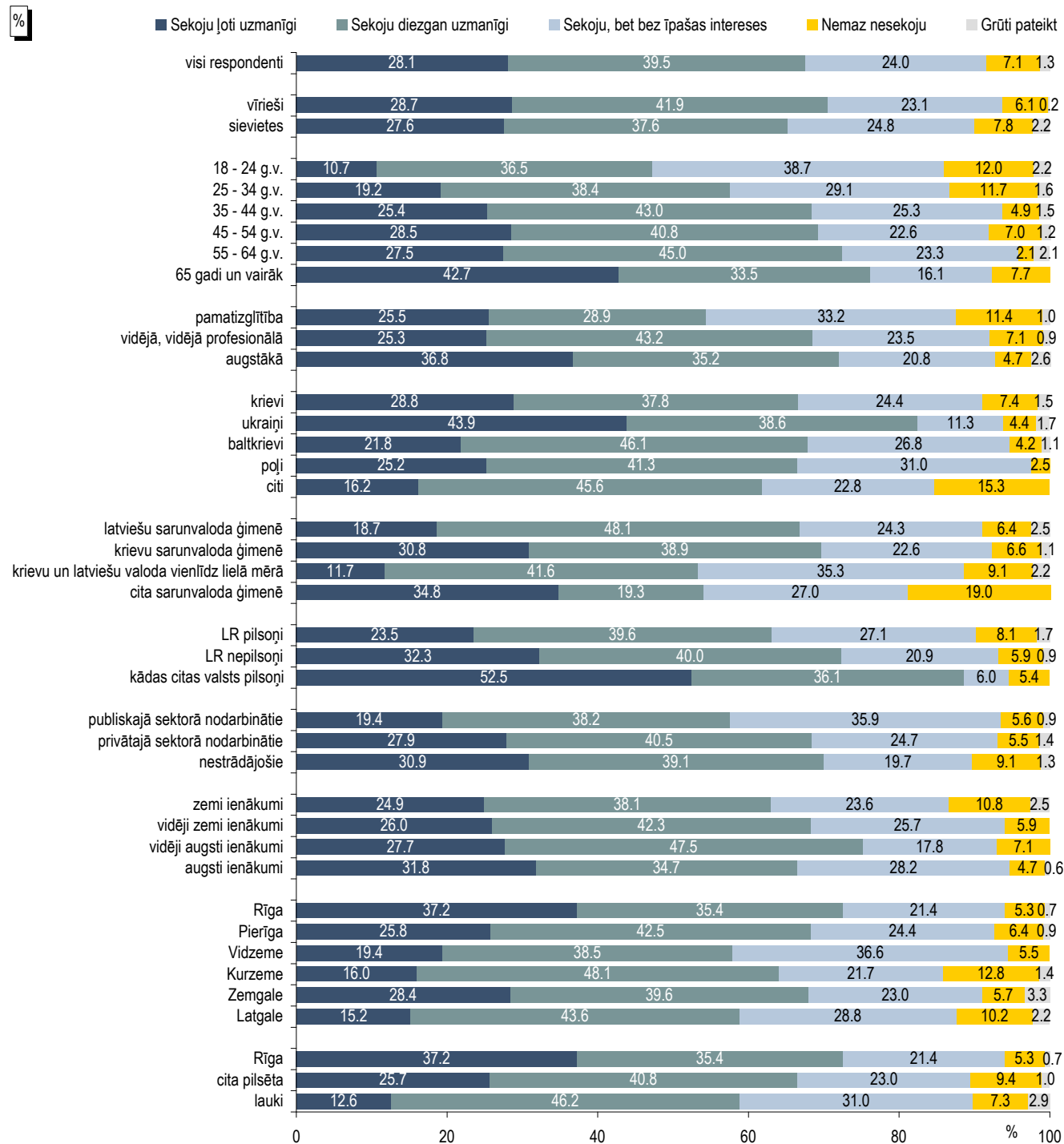
7. Interese un attieksme pret notikumiem Ukrainā

"Cik uzmanīgi Jūs sekojat līdzī pēdējā laika notikumiem Ukrainā?"



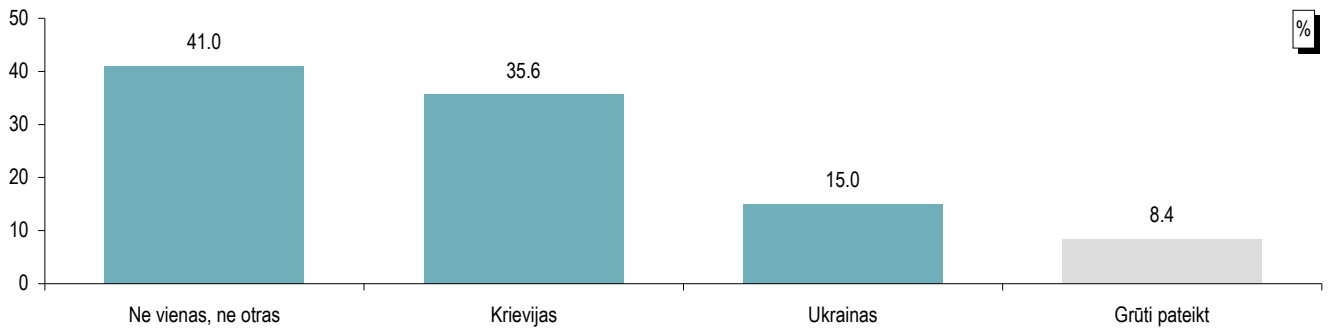
Bāze: visi respondenti, n=801

Atbildes sociāldemogrāfiskajās grupās



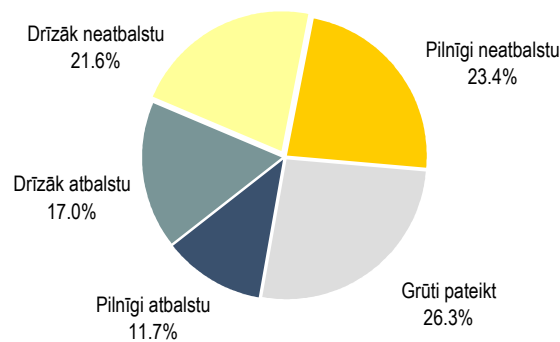
Bāzes: skatīt respondentu sociāldemogrāfisko raksturojumu 5.lpp

"Domājot par Krievijas – Ukrainas konfliktu, kā pusē ir Jūsu simpātijas: Krievijas, Ukrainas vai arī ne vienas, ne otras?"



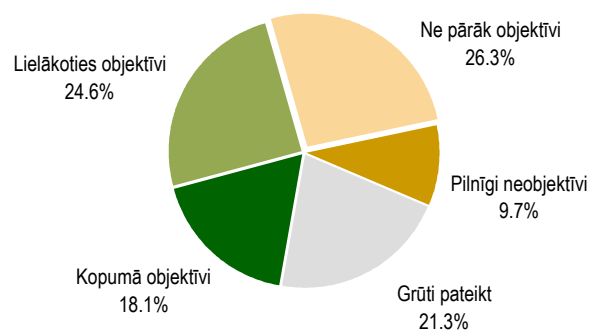
Bāze: visi respondenti, n=801

"2014.gada 1.martā Krievijas parlamenta augšpalāta pēc Valsts prezidenta Vladimira Putina lūguma atļāva Krievijas bruņoto spēku izmantošanu Ukrainas teritorijā. Kāda ir Jūsu attieksme pret šo lēmumu?"



Bāze: visi respondenti, n=801

"Kā Jūs domājat, cik objektīvi Krievijas federālie masu mediji atspoguļo notikumus Ukrainā?"



Bāze: visi respondenti, n=801

Aptaujā izmantotā anketa

Aptaujā izmantotā anketa

Šobrīd vairākās Eiropas valstīs tiek veikts pētījums par mazākumtautību pārstāvju uzskatiem par notikumiem valstī un citur pasaulē. Mēs ļoti lūdzam atbildēt uz visiem jautājumiem, lai varētu patiesi novērtēt, kā jūtas iedzīvotāji Latvijā un salīdzināt šos datus ar citām valstīm. Jūs intervijai esat izvēlēts pilnīgi nejauši. Mēs garantējam Jūsu atbilžu anonimitāti.

Iesākumā daži jautājumi par Jūsu interesi un informētību par atsevišķiem jautājumiem

B1. Sakiet, lūdzu, cik bieži Jūs interesējaties par sociālajiem un politiskajiem notikumiem šādās valstīs, t.i., Jūs iegūstat informāciju masu medijos, vaicājat draugiem un paziņām u.t.t.?

		Interesējos regulāri	Interesējos laiku pa laikam	Interesējos reti – tikai tad, ja notiek kaut kas ļoti svarīgs	Vispār neinteresējos	Grūti pateikt/ NA
1	Notikumi Latvijā	1	2	3	4	8
2	Notikumi Lietuvā un Igaunijā	1	2	3	4	8
3	Notikumi Krievijā	1	2	3	4	8

B2. Kā Jūs vērtētu savu informētību par sociālajiem un politiskajiem notikumiem šajās valstīs?

		Ļoti labi informēts	Drīzāk labi informēts	Drīzāk vāji informēts	Ļoti vāji informēts	Grūti pateikt/ NA
1	Notikumi Latvijā	1	2	3	4	8
2	Notikumi Lietuvā un Igaunijā	1	2	3	4	8
3	Notikumi Krievijā	1	2	3	4	8

UZMANĪBU INTERVĒTĀJAM: Lūdzu, iedodiet respondentam kartīti B3! Lūdzu, atzīmējiet visas atbilstošās atbildes!

B3. No kādiem informācijas avotiem Jūs GALVENOKĀRT iegūstat informāciju par sociālajiem, ekonomiskajiem un politiskajiem notikumiem Latvijā?

		B3.1
PRESES IZDEVUMI (papīra formātā)	Diena	1
	Neatkarīgā Rīta avīze	2
	Latvijas Avīze	3
	Dienas Bizness	4
	Вести Сегодня	5
	Бизнес&Балтия	6
	Латвийские Вести	7
	Люблю	8
	МК-Латвия	9
	Открыто	10
	Суббота	11
	Žurnāls IR	12
	Žurnāls Ieva	13
	Vietējais laikraksts	14
	Cits Latvijā izdots drukātās preses izdevums (lūdzu, ierakstiet!)	15
	Krievijā izdoti drukātās preses izdevumi	16
	Rietumu valstīs izdoti drukātās preses izdevumi	17
Neizmanto šādu informācijas ieguves veidu	98	

Pētījums: Piederības sajūta Latvijai

B3. No kādiem informācijas avotiem Jūs GALVENOKĀRT iegūstat informāciju par sociālajiem, ekonomiskajiem un politiskajiem notikumiem Latvijā?

		B3.2
Ziņas un sociālpolitiski raidījumi TELEVĪZIJĀ	LTV1	1
	LTV7	2
	TV3	3
	LNT	4
	TV5	5
	TV 24	6
	O-TV (Ogres televīzija)	7
	Re-TV	8
	3+	9
	1 Kanal (Первый Балтийский канал)/ PBK	10
	HTB Мир Baltic	11
	TB Центр International	12
	REN TV Baltic	13
	PTP Россия	14
	CTC Baltics	15
	Rossija 24	16
	5TV Peterburg	17
	RBK	18
	NTV	19
	Rossija 1	20
	Belarus 24	21
	Cits TV kanāls (lūdzu, ierakstiet TV nosaukumu!)	22
	Rietumu valstu TV kanāli (piemēram, CNN, BBC, Euronews u.tml.)	23
Neizmanto šādu informācijas ieguves veidu	98	

B3. No kādiem informācijas avotiem Jūs GALVENOKĀRT iegūstat informāciju par sociālajiem, ekonomiskajiem un politiskajiem notikumiem Latvijā?

		B3.3
INTERNETA PORTĀLI	delfi.lv	1
	rus.delfi.lv	2
	tvnet.lv	3
	rus.tvnet.lv	4
	apollo.lv	5
	rus.apollo.lv	6
	diena.lv	7
	ir.lv	8
	gorod.lv	9
	baltijalv.lv	10
	telegraf.vesti.lv	11
	mixnews.lv	12
	imhoclub.lv	13
	ves.lv	14
	lenta.ru	15
	Cits Latvijā veidots interneta portāls (lūdzu, ierakstiet!).....	16
	Citi Krievijā veidoti interneta portāli	17
	Rietumu valstīs veidoti interneta portāli	18
	Neizmanto šādu informācijas ieguves veidu	98

Pētījums: Piederības sajūta Latvijai

B3. No kādiem informācijas avotiem Jūs GALVENOKĀRT iegūstat informāciju par sociālajiem, ekonomiskajiem un politiskajiem notikumiem Latvijā?

		B3.4
SOCIĀLIE TĪKLI	draugiem.lv	1
	facebook.com	2
	twitter.com	3
	ВКонтакте (vk.com)	4
	odnoklassniki.ru	5
	Cits sociālais tīkls (lūdzu, ierakstiet!).....	6
	Neizmanto šādu informācijas ieguves veidu	8

B3. No kādiem informācijas avotiem Jūs GALVENOKĀRT iegūstat informāciju par sociālajiem, ekonomiskajiem un politiskajiem notikumiem Latvijā?

		B3.5
Ziņas un sociālpolitiski raidījumi RADIO	Latvijas Radio 1 ziņas un citas tematiskas programmas	1
	Latvijas Radio 2	2
	Latvijas Radio 4 (Doma laukums)	3
	Radio SWH	4
	SWH+	5
	Radio Skonto	6
	Baltcom Radio	7
	Radio Mix FM	8
	Autoradio	9
	Krievu Hitu Radio (Hiti Rossii / Russkoe Radio)	10
	Europa Plus 99,5	11
	Jumor FM	12
	RETRO FM	13
	Cita Latvijas radiostacija (lūdzu, ierakstiet!)	14
	Krievijas radio stacijas	15
	Rietumu valstu radio stacijas (piemēram, BBC u.tml.)	16
Neizmanto šādu informācijas ieguves veidu	98	

Tagad vairāki jautājumi par situāciju valstī

A1. Sakiet, lūdzu, kādas 3 problēmas, pēc Jūsu domām, Latvijā būtu jārisina vispirmām kārtām!

Uzmanību intervētājam – pēc iespējas precīzāk pierakstiet atbildi, neskaidrību gadījumā pārjautājiet, precizējiet!

1. _____
2. _____
3. _____

A2. Lūdzu, nosauciet, kādu 3 problēmu risināšana valsts līmenī spētu atrisināt Jūsu problēmas, uzlabot Jūsu dzīvi!

Uzmanību intervētājam – pēc iespējas precīzāk pierakstiet atbildi, neskaidrību gadījumā pārjautājiet, precizējiet!

1. _____
2. _____
3. _____

Un tagad dažī jautājumi par sabiedriskajām aktivitātēm

C1. Vai Jūs pēdējo četru gadu laikā esat darījis/-usi kaut ko no tālāk minētā?

Atzīmēt visas piemērotās atbildes!

Pastāvīgi interesēties/-usies par politiku (lasījis/-usi rakstus, skatījis/-usies TV raidījumus u.tml.)	1
Diskutējis/-usi ar draugiem vai paziņām par politiku	2
Ievietojis komentārus internetā par politiskām aktualitātēm vai diskutējis ar citiem interneta komentētājiem	3
Centies/-usies kādu pārliecināt, lai viņš balso vai nebalso par kādu politisko spēku vēlēšanās	4
Piedalījies/-usies Saeimas vēlēšanās	5
Piedalījies/-usies pašvaldību vēlēšanās	6
Piedalījies/-usies referendumā	7
Piedalījies/-usies mītiņā, piketā, demonstrācijā vai streikā	8
Piedalījies/-usies kādā no sabiedriskās apspriešanas pasākumiem	9
Aktīvi darbojies/-usies kādā nevalstiskā organizācijā, arodbiedrībā vai profesionālā apvienībā	10
Neesmu darījis/-usi neko no minētā	11
Grūti pateikt/ NA	98

Nākamie jautājumi ir par piederības sajūtu

E1. Lūdzu, novērtējiet, cik lielā mērā Jūs jūtaties piederīgs/a katrai no nosauktajām teritoriālajām vienībām? Lūdzu, novērtējiet katru teritoriālo vienību atsevišķi 5 ballu skalā, kur 1 - "nemaz nejūtos piederīgs" un 5 nozīmē "ļoti cieši piederīgs"!

		Nemaz nejūtos piederīgs – 1	(2)	(3)	(4)	Ļoti cieši piederīgs - 5	Grūti pateikt/ NA
1	Ciems / pagasts / novads/ pilsēta, kurā Jūs dzīvojat	1	2	3	4	5	8
2	Reģions (Rīga, Vidzeme, Kurzeme, Zemgale, Latgale)	1	2	3	4	5	8
3	Latvija	1	2	3	4	5	8
4	Baltijas valstis	1	2	3	4	5	8
5	Eiropas Savienība	1	2	3	4	5	8

E2A. Ko no šeit uzskaitītā Jūs uzskatāt par vissvarīgāko, kas Jums pašam/ai nosaka/definē, kas Jūs esat? (Izsniegt kartīti E2 un nolasīt!) (Viena atbilde!)

E2B. Un ko Jūs uzskatāt par nākamo vissvarīgāko? (Izmantot kartīti E2! Viena atbilde!)

	A. Vissvarīgākais	B. Otrs svarīgākais
Mana ģimene	1	1
Pilsēta vai pagasts, kur es dzīvoju	2	2
Profesionālā grupa, kurai es piederu	3	3
Mana tautība	4	4
Valoda, kādā es runāju mājās	5	5
Mana reliģiskā, konfesionālā piederība	6	6
Tas, ka es esmu Latvijas iedzīvotājs	7	7
Grūti pateikt/ NA	8	8

E4. Domājot par Latvijas valsti, sakiet, lūdzu, cik lielā mērā Jūs sevi uzskatāt par Latvijas patriotu?

Noteikti esmu Latvijas patriots	1
Drīzāk esmu Latvijas patriots	2
Drīzāk neesmu Latvijas patriots	3
Noteikti neesmu Latvijas patriots	4
Grūti pateikt/ NA	8

E6. Sakiet, lūdzu, kā Jūs vērtējat savas latviešu valodas zināšanas? (Viena atbilde!)

Teicami zinu valodu (visu saprotu, brīvi lasu, runāju, rakstu)	1
Labi zinu valodu (kopumā labi saprotu, lasu, runāju un rakstu, kaut arī dažkārt gadās kļūdas)	2
Apmierinoši zinu valodu (spēju sazināties, runājot un rakstot, lai gan ir grūtības un kļūdas)	3
Vāji zinu valodu (saprotu pamatlietas, spēju sazināties ļoti pazīstamās situācijās, bet ir lielas grūtības)	4
Gandrīz nemaz vai nemaz nezinu valodu	5
Grūti pateikt/NA	8

Pētījums: Piederības sajūta Latvijai

E7. Domājot par ikdienas saskarsmi privātajā dzīvē, cik bieži Jums sanāk kontaktēties ar latviešiem?

(Viena atbilde!)

Katru vai gandrīz katru dienu	1
Dažas reizes nedēļā	2
Dažas reizes mēnesī	3
Dažas reizes gadā	4
Retāk	5
Nekad	6
Grūti pateikt /NA	8

F1. Vai Jums ir LR pilsonība?

Nav	1	<i>Pāriet pie jautājuma F2</i>
Ir	2	<i>Pāriet pie nākamā bloka (G1)</i>
Nav atbildes	8	

F2. Vai Jūs plānojat iegūt Latvijas pilsonību, naturalizējoties tuvāko 12 mēnešu laikā?

Jā	1	<i>Pāriet pie jautājuma F3</i>
Nē	2	<i>Pāriet pie jautājuma F4</i>
Grūti pateikt/ NA	8	<i>Pāriet pie nākamā bloka (G1)</i>

F3. Sakiet, lūdzu, kādi ir galvenie iemesli, kādēļ Jūs vēlaties iegūt Latvijas pilsonību?

Grūti pateikt/ NA 98

F4. Lūdzu, raksturojiet galvenos iemeslus, kādēļ Jūs neplānojat iegūt Latvijas pilsonību?

Grūti pateikt/ NA 98

Tagad daži jautājumi par nesensajiem notikumiem Krievijā un Ukrainā

L1. Cik uzmanīgi Jūs sekojat līdzī pēdējā laika notikumiem Ukrainā?

Sekoju ļoti uzmanīgi	1
Sekoju diezgan uzmanīgi	2
Sekoju, bet bez īpašas intereses	3
Nemaz nesekoju	4
Grūti pateikt/ NA	8

L2. Domājot par Krievijas – Ukrainas konfliktu, kā pusē ir Jūsu simpātijas: Krievijas, Ukrainas vai arī ne vienas, ne otras?

Krievijas	1
Ukrainas	2
Ne vienas, ne otras	3
Grūti pateikt/ NA	8

L3. 2014.gada 1.martā Krievijas parlamenta augšpalāta pēc Valsts prezidenta Vladimira Putina lūguma atļāva Krievijas bruņoto spēku izmantošanu Ukrainas teritorijā. Kāda ir Jūsu attieksme pret šo lēmumu?

Pilnīgi atbalstu	1
Drīzāk atbalstu	2
Drīzāk neatbalstu	3
Pilnīgi neatbalstu	4
Grūti pateikt/ NA	8

L4. Kā Jūs domājat, cik objektīvi Krievijas federālie masu mediji atspoguļo notikumus Ukrainā?

Kopumā objektīvi	1
Lielākoties objektīvi	2
Ne pārāk objektīvi	3
Pilnīgi neobjektīvi	4
Grūti pateikt/ NA	8

Nākamie jautājumi būs par sabiedrības saliedētību

G1. Kā Jūs domājat, ko vajadzētu darīt latviešiem, lai veicinātu sabiedrības saliedētību?

Grūti pateikt/ NA 98

G2. Kā Jūs vērtējat šādus valsts organizētus pasākumus? Vai tie, Jūsprāt, sabiedrības saliedētību veicina, tai traucē vai arī tiem uz sabiedrības saliedētību nav un nebūs nekādas ietekmes?

G3. KARTĪTE G3! Kurus no šiem pasākumiem Jūs līdz šim esat pamanījis, par kuriem Jūs līdz šim zinājat?

Atzīmēt visus pamanītos pasākumus – var būt vairākas atbildes!

		G2				G3
		Saliedētību veicina	Saliedētībai traucē	Nav/ nebūs ietekmes	Grūti pateikt	Ir pamanījis
1	Bilingvāla izglītība skolās	1	2	3	8	1
2	Atbalsts mazākumtautību nevalstiskajām organizācijām kultūras un etniskās identitātes saglabāšanai	1	2	3	8	2
3	Latviešu valodas apmācības (kursi) mazākumtautībām	1	2	3	8	3
4	Pilsonības piešķiršanas svinīgās ceremonijas	1	2	3	8	4
5	Mazākumtautību diena/ festivāls	1	2	3	8	5
6	Pasākumi bērniem (nometnes, konkursi u.c.)	1	2	3	8	6
7	Apmaiņas programmas bērniem ģimenēs	1	2	3	8	7
8	Nozīmīgu pasākumu translācija LTV7, LR4 ar sinhrono tulkošanu krievu valodā	1	2	3	8	8
Nav pamanījis nevienu no šiem pasākumiem						9
Grūti pateikt/NA						98

M3. Es Jums nolāstīšu vairākus apgalvojumus, kas ir dzirdēti sabiedrībā, bet Jūs, lūdzu, novērtējiet, vai Jūs tiem pilnīgi piekrītat, drīzāk piekrītat, drīzāk nepiekrītat vai pilnīgi nepiekrītat?

		Pilnībā piekrīt	Drīzāk piekrīt	Drīzāk nepiekrīt	Pilnīgi nepiekrīt	Grūti pateikt/NA
1	Krievijas politika apdraud Latvijas neatkarību	1	2	3	4	8
2	Krievvalodīgie Latvijas iedzīvotāji ir vairāk lojāli Krievijai nevis Latvijai	1	2	3	4	8
3	Es piekristu pārcelties dzīvot uz citu valsti, ja tas nozīmētu ievērojamu dzīves līmeņa celšanos	1	2	3	4	8
4	Es visiem spēkiem centīšos panākt, lai mani bērni dzīvo Latvijā, pat ja citās valstīs ir lielāka labklājība un iespējas	1	2	3	4	8
5	Es lepojos ar to, ka esmu Latvijas pilsonis/ iedzīvotājs	1	2	3	4	8
6	Vispārīgi runājot Latvija ir labāka nekā lielākā daļa citu valstu	1	2	3	4	8
7	Latvijai kā valstij šobrīd būtu labāk, ja Latvija ietilptu Krievijas veidotajā Eirāzijas Savienībā nevis būtu Eiropas Savienības dalībvalsts	1	2	3	4	8
8	Cilvēkiem Latvijā šobrīd būtu labāk, ja Latvija ietilptu Krievijas veidotajā Eirāzijas Savienībā nevis būtu Eiropas Savienības dalībvalsts	1	2	3	4	8
9	Latvijai PSRS sastāvā patiesībā klājās tīri labi	1	2	3	4	8

DEMOGRĀFIJA Intervijas nobeidumā, lūdzu, sniedziet īsas ziņas par sevi!

M9. Pie kuras no sekojošajām iedzīvotāju grupām Jūs sevi visdrīzāk varētu pieskaitīt?

(INTERVĒTĀJ! Lūdzu, izsniedziet kartīti M9, viena atbilde!)

Mēs knapi savēlcam galus kopā. Naudas nepietiek pat pārtikai	1
Pārtikai naudas pietiek, bet apģērba iegāde rada finansiālas grūtības	2
Naudas pietiek pārtikai un apģērbam, bet ilgtermiņa preču iegāde (televizoram, ledusskapim) rada grūtības	3
Mēs bez grūtībām varam iegādāties ilgtermiņa lietošanas preces. Tomēr patiešām dārgu preču iegāde mums radītu grūtības	4
Mēs varam atļauties iegādāties samērā dārgas mantas – dzīvokli, vasarnīcu un daudz ko citu	5
(NEPIEDĀVĀT) Grūti pateikt/ NA	9

D.1. Dzimums:

Vīrietis	1
Sieviete	2

D.2A.

Precējies vai dzīvo ar partneri	1
Šķīries vai nedzīvo kopā ar vīru/ sievieti	2
Neprecējies	3
Atraitnis	4

D.2. Kāds ir Jūsu vecums:.....

D.3. Cik cilvēku dzīvo Jūsu mājās, ieskaitot Jūs:.....

D.4. Kāda ir Jūsu izglītība:

Nav izglītības	1
Pamatzglītība vai nepabeigta vidējā	2
Vidējā	3
Profesionālā vidējā/ vidējā speciālā	4
Augstākā	5

D.3.A. Vai Jūsu ģimenē ir bērni vecumā līdz 18 gadiem (ieskaitot), kuri dzīvo kopā ar Jums?

Jā	1
Nē	2
Grūti pateikt	8

D5. Sakiet, lūdzu, kāda ir Jūsu tautība?

Latvietis (-te)	1
Krievs (-iete)	2
Ukrainis (-iete)	3
Baltkrievs (-iete)	4
Polis (-iete)	5
Cita (ierakstīt!).....	6

D5A. Kādā valodā Jūs parasti sazināties ģimenē, mājās?

(NENOLASĪT ATBILŽU VARIANTUS! VIENA ATBILDE!)

Latviešu valodā	1
Krievu valodā	2
Krievu un latviešu valodā vienlīdz lielā mērā	3
Citā valodā (norādīt, kādā):	4
Grūti pateikt, nav atbildes	9

D6. Vai Jūs esat

LR pilsonis/-e	1
LR nepilsonis/-e	2
Kādas citas valsts pilsonis (norādīt, kādas!).....	3
Cita atbilde	4

D.7. Kādā sektorā Jūs strādājat:

Publiskajā sektorā (valsts, pašvaldības)	1
Privātajā sektorā	2
Nestrādāju	3
Cits	4
Nezin/NA	8

D8. Kāda ir Jūsu pamatnodarbošanās:

Strādājošie	Augstākā vai vidējā līmeņa vadītājs	1
	Speciālists, ierēdnis, nestrādā fizisku darbu	2
	Strādnieks, strādā fizisku darbu	3
	Zemnieks (ir sava zemnieku saimniecība)	4
	Ir sava uzņēmums, individuālais darbs	5
Nestrādājošie	Pensionārs (-e)	6
	Skolēns, students	7
	Mājsaimniece (-ks), bērna kopšanas atvaļinājums	8
	Bezdarbnieks	9

D.9. Kādi ir mēneša vidējie ienākumi uz vienu Jūsu ģimenes locekli pēdējo sešu mēnešu laikā (pēc nodokļu nomaksas) ņemot vērā visus ienākumus – algas, stipendijas, pabalstus, pensijas utt.?

(PIERAKSTIET LATOS) _____ VAI (PIERAKSTIET EIRO) _____ Nezin/NA.....9801 -> uzdot D.9A.

D9A. Lūdzu norādiet kaut vai aptuveni mēneša vidējo ienākumu uz vienu Jūsu ģimenes locekli pēdējo sešu mēnešu laikā (pēc nodokļu nomaksas) aptuvenu apmēru, ņemot vērā visus ienākumus – algas, stipendijas, pabalstus, pensijas utt.?

Izsniegt respondentam kartītu D9A. ar ienākumu grupām!

A	Ls0 – 20	1	F	Ls101 – 120	6	K	Ls201 – 250	11	P	Ls501 – 600	16
B	Ls21 – 40	2	G	Ls121 – 140	7	L	Ls251 – 300	12	Q	Ls601 – 800	17
C	Ls41 – 60	3	H	Ls141 – 160	8	M	Ls301 – 350	13	R	Ls801 – 1000	18
D	Ls61 – 80	4	I	Ls161 – 180	9	N	Ls351 – 400	14	S	Virš Ls1000	19
E	Ls81 – 100	5	J	Ls181 – 200	10	O	Ls401 – 500	15	T	Nezina/ atsakās atbildēt	98

Pētījums: Piederības sajūta Latvijai

D9B. Kādi ir Jūsu personīgie mēneša vidējie ienākumi pēdējo sešu mēnešu laikā (pēc nodokļu nomaksas), ņemot vērā visus Jūsu ienākumus?

(PIERAKSTIET LATOS) _____ VAI (PIERAKSTIET EIRO) _____ Nezin/NA.....9801

Pateicamies par piedalīšanos aptaujā!

Aizpilda intervētājs tūlīt pēc intervijas

Intervijas vieta.

D.10. Reģions:

Rīga	1	Kurzeme	4
Pierīga	2	Zemgale	5
Vidzeme	3	Latgale	6

D.11. Novads (*pierakstiet*).....|_|_|_| **D.12.** Pilsēta/ pagasts (*pierakstiet*).....|_|_|_|

D.13. Intervijas laiks: 2014. gada.....

D.14. Intervijas beigšanas laiks: pl

D.15. Kādā valodā notika intervija?

Latviešu	1	Krievu	2
----------	---	--------	---

Lūdzu, aplieciniet ar savu parakstu, ka interviju veicāt ar tiešās intervijas metodi un saskaņā ar visām respondentu atlases un intervēšanas instrukcijām.

Intervētāja uzvārds:.....*Paraksts:*.....

SKDS

sabiedriskās domas pētījumu centrs

Baznīcas iela 32-2, Rīga, Latvija, LV-1010

Tālr.: 67 312 876, fakss: 67 312 874

E-mail: skds@skds.lv

www.skds.lv